

ДОКЛАДВАНЕ НА ГОДИШНИ ЕМИСИИ

Съдържание

Имената на работните листове (sheet names) са изписани с удебелен (bold) шрифт, а наименованията на раздели — с нормален шрифт

a Contents (Съдържание)

b Guidelines and conditions (Насоки и условия)

A. Идентификация на оператора и инсталацията

Годината, за която се отнася докладът
Информация за оператора
Информация за инсталацията
Данни за контакт
Данни за връзка с проверяващия орган (верификатор)

B. Описание на инсталацията

Дейности по приложение I
Подходи за мониторинг
Потоци горива и материали, водещи до отделяне на емисии
Точки на измерване

B. Потоци горива/материали, водещи до отделяне на емисии

Г. Подходи на база измервания

Д. Непряк подход

E. Определяне на емисиите на перфлуоровъглеродороди (PFC) от производството на първичен алуминий

Ж. Пропуски в данните

З. Допълнителна информация

Подробна информация за производството
Определения и съкращения
Допълнителна информация
Забележки

И. Резюме

Й. Отчетност

Информация за настоящия файл:

Настоящият годишен доклад за емисиите е представен от:

Име на инсталацията:

Уникален идентификатор на инсталацията:

ТЕЦ „ЛУКОЙЛ Енергия и Газ България“ ЕООД
ТЕЦ „ЛУКОЙЛ Енергия и Газ България“ ЕООД
BG-existing-BG-112-128

В случай че вашият компетентен орган изисква да представите подписано копие на годишния доклад за емисии на хартиен носител, моля за подпис да се използва мястото по-долу:

30.03.2015г.

Дата



Име и подпис на
юридически отговорно лице

Информация за версията на формуляра:

Формулярът е предоставен от:	European Commission
Дата на публикуване:	09/10/2013
Езикова версия:	Bulgarian
Референтно име на файла:	P3 Inst AER_COM_bg_091013.xls



УКАЗАНИЯ И УСЛОВИЯ

Преди да използвате настоящия файл, изпълнете следните стъпки:

- Прочетете внимателно дадените по-долу инструкции за попълване на настоящия формуляр.
- Установете кой е компетентният орган (КО) в държавата членка, отговарящ за Вашата инсталация, (възможно е да има повече от един КО в съответната държава-членка). Имайте предвид, че понятието „държава-членка“ тук означава всяка от държавите, участващи в Европейската схема за търговия с емисии, а не само държавите-членки на ЕС.
- Проверете на уебсайта на КО или се свържете директно с КО, за да разберете дали разполагате с правилната версия на формуляра. Версията на формуляра (и по-специално името на съответния файл) следва да бъде ясно отбелязана на първата страница в този файл.
- Някои държави-членки могат да имат изискване за употреба на алтернативна система, като например формуляри в интернет, вместо електронни таблици. Проверете какви са изискванията на Вашата държава-членка. В случай на подобно изискване, допълнителна информация ще Ви бъде предоставена от КО.

В съответствие с Директива 2003/87/ЕО („Директива за ЕСТЕ“) от операторите на инсталации, които са включени в Европейската схема за търговия с емисии на парникови газове (ЕСТЕ), се изисква да притежават валидно разрешение за емисии на парникови газове (РЕПГ), издадено от съответния компетентен орган, да извършват мониторинг и докладват своите емисии, а докладите им да бъдат проверени в съответствие с член 15 от Директивата за ЕСТЕ и регламента, приет в съответствие с посочения член.

Директивата може да бъде изтеглена от интернет-страницата на Европейската комисия:
<http://eur-lex.europa.eu/LexUriServ/LexUriServ.do?uri=CONSLEG:2003L0087:20090625:BG:PDF>

В Регламента за мониторинг и докладване (Регламент (ЕС) № 601/2012 на Комисията от 21 юни 2012 г., наричан по-долу тук „РМД“) са формулирани допълнителни изисквания по отношение на мониторинга и докладването. РМД може да бъде изтеглен от интернет-страницата на Европейската комисия:

<http://eur-lex.europa.eu/LexUriServ/LexUriServ.do?uri=OJ:L:2012:181:0030:0104:BG:PDF>

В съответствие с член 67, параграф 3 от Регламента за мониторинг и докладване (РМД) се изисква следното:

Годишните доклади за емисии и за топкилометри следва да съдържат като минимум информацията, посочена в приложение Х.

В приложение Х е посочено минималното съдържание на годишните доклади за емисии.

Също така, член 74, параграф 1 гласи:

държавите-членки могат да изискват от оператора на инсталацията или оператора на въздухоплавателни средства да използва електронни формуляри или специфицирани файлови формати за подаването на данни за мониторинга и за промените в тези данни, както и за подаването на годишни доклади за емисии, доклади за топкилометри, верификационни доклади и доклади за подобрения.

Тези формуляри или спецификации на файлови формати, установени от държавите-членки, следва да съдържат като минимум информацията, съдържаща се в електронните формуляри или спецификации на файлови формати, публикувани от Комисията.

Настоящият файл представлява споменатия образец на формуляр за докладване на емисии от инсталации, разработен от службите на Комисията, в който са включени посочените в приложение Х изисквания, както и допълнителни изисквания за оказване на съдействие на оператора при доказване на съответствие с РМД. При определени условия, описани по-долу, компетентният орган на съответната държава-членка може да е извършил ограничени промени в образца.

Настоящият образец на формуляр за докладване не бива да превишава изискванията по РМД. Поради това вижте и цветовото обозначение, използвано в образца по-долу.

Настоящият образец на формуляр за докладване, отразява становищата на операторите на инсталацията към момента на публикуването му.

След попълването на настоящия формуляр за годишно докладване на емисии се изпълняват следните стъпки:

- изпратете формуляра на даден проверяващ орган за верификация в съответствие с член 67, параграф 1 от РМД,
- версията на доклада, верифицирана от проверяващ орган в съответствие с Регламент (ЕС) № 600/2012, се представя на компетентния орган до 31 март всяка година, освен ако компетентният орган не е поискал верифицирания годишен доклад за емисии да бъде представен по-рано.

Това е окончателната версия на формуляра на годишен доклад за емисии на инсталации, одобрен от Комитета по изменението на климата на заседанието си от 18 април 2013 г.

Всички ръководни документи на Европейската комисия относно Регламента за мониторинг и докладване могат да бъдат намерени на адрес:

http://ec.europa.eu/clima/policies/ets/monitoring/documentation_en.htm

Настоящият формуляр за докладване трябва да бъде представен на Вашия компетентен орган на следния адрес:

Изпълнителна агенция по околна среда
 гр. София 1618
 бул. "Цар Борис III" №136
 п.к. 251

При нужда от съдействие за попълване на годишния доклад се обърнете към Вашия компетентен орган. Някои държави-членки са изготвили ръководни документи, които, наред с посочените по-горе насоки на Комисията, може да са Ви полезни.

Декларация за поверителност: Представената този доклад информация може да е предмет на изисквания за обществен достъп до информация, включително по Директива 2003/4/ЕО относно обществеността достъп до информация за околната среда. Уведомете Вашия компетентен орган, ако смятате, че дадена информация, предоставена във връзка с доклада Ви, трябва да се разглежда като поверителна търговска информация. Трябва да имате предвид, че според разпоредбите на Директива 2003/4/ЕО е възможно компетентният орган да бъде задължен да разкрие информация, дори когато заявителът изисква тя да бъде третирана като поверителна.

Източници на информация:

Уебсайтове на ЕС:

Законодателство на ЕС: <http://eur-lex.europa.eu/bg/index.htm>

Европейска схема за http://ec.europa.eu/clima/policies/ets/index_en.htm

Мониторинг и докладване в рамките на Европейската схема за търговия с емисии:

http://ec.europa.eu/clima/policies/ets/monitoring/index_en.htm

Други уебсайтове:

Министерство на околната среда и водите - <http://www.moew.government.bg/?show=top&cid=5>

Изпълнителна агенция по околна среда - <http://eea.government.bg/bg/rr/index.html>

Как се използва настоящият файл:

С цел защита на формулите от ненарочни изменения, които обикновено водят до грешни и заблуждаващи резултати, от първостепенна важност е ДА НЕ СЕ ИЗПОЛЗВАТ ФУНКЦИИТЕ ИЗРЕЖИ И ПОСТАВИ (CUT & PASTE). Ако искате да преместите данни, първо ги КОПИРАЙТЕ (COPY) и ПОСТАВЕТЕ (PASTE), а след това изтрийте нежеланите данни от старото им (погрешно) място.

Настоящият формуляр е разработен така, че да включва минималното съдържание на годишен доклад за емисии, което се изисква от РМД. Следователно, когато операторите го попълват, трябва да се позовават на РМД и на допълнителните изисквания на държавите-членки (ако има такива).


Препоръчително е при попълване да се движите последователно във файла, от началото до края. Има няколко функции, които да Ви насочват, в зависимост от вече попълнените данни, като например промяна на цвета на клетките, ако в тях не е необходимо въвеждане на данни (вижте цветовите кодове по-долу).

В редица полета можете да избирате между предварително формулирани входни данни. За да избирате от такъв „падащ списък“, можете да щракнете с мишката върху малката стрелка, която се появява в дясната граница на клетката, или ако вече сте избрали клетката, натиснете „Alt+стрелка надолу“. В някои полета е възможно да въведете собствен текст, дори и ако има такъв падащ списък. В този случай падащите списъци съдържат празни елементи.

Цветови кодове и шрифтове:

Черен удебелен текст:

Дребен текст в курсив:



Това е текст от формуляра на Европейската комисия. Той трябва да остане без изменения.

С такъв вид текст са дадени допълнителни пояснения. Държавите-членки могат да добавят допълнителни пояснения в свои специфични версии на формуляра.

Оцветените в жълто полета указват задължителните за попълване данни. Ако обаче въпросът не се отнася до инсталацията, съответно не се изисква попълване. Освен това въведената в предишни раздели информация може да направи дадени раздели „неприложими“ или незапълнителни. В такива случаи полето ще бъде показано в друг цвят.

Светложълтите полета означават, че въвеждането на входни данни не е задължително.

Оцветените в зелено полета показват автоматично изчислени резултати. Текстът в червено показва съобщение за грешка (липсващи данни и т.н.).

Заштрихованите полета показват, че поради въвеждане на данни в друго поле в съответното поле въвеждането на данни е неприложимо.

Заштрихованите сини полета се попълват от държавите-членки преди да публикуват адаптираната за дадената държава версия на формуляра.

Светлосивите зони са предназначени за придвижване и хипервръзки.

В зоните с команди за придвижване, намиращи се най-отгоре на всеки работен лист, има електронни препратки за бързо прескачане в конкретни раздели за въвеждане на данни (Първият ред („Съдържание“, „Предходен лист“, „Следващ лист“), както и стрелките „Начало на листа“ и „Край на листа“ са еднакви за всички листове. Според листа може да са добавени допълнителни елементи към менюто).

Настоящият формуляр е заключен за въвеждане на данни в други места освен в жълтите полета. Но с цел прозрачност, не е зададена парола. Това дава възможност да се видят всички формули. Препоръчително е, при въвеждането на данни в настоящия файл, защитата да остане включена. Снемане на защитата от работните листове би могло да се прави само при проверка на валидността на формулите. Препоръчително е това да се прави с отделен файл.

Полетата за данни не са оптимизирани за числени и други формати. Но от друга страна, защитата на работните листове е ограничена, така че да имате възможност да използвате свои собствени формати. По-специално, може да изберете броя на показваните знаци след десетичния знак. По принцип броят на тези знаци е независим от точността на изчисленията. Както авторите на настоящия файл, така също и Европейската комисия не носят отговорност за грешни или заблуждаващи резултати от извършваните чрез файла изчисления.

Потребителят на настоящия файл (т.е. операторът на съответната инсталация в рамките на Схемата за търговия с емисии) носи пълна отговорност за докладване на верни данни на съответния компетентен орган.

ЗАЯВЛЕНИЕ ЗА ОТКАЗ ОТ ОТГОВОРНОСТ: Всички формули са разработени внимателно и изчерпателно. Въпреки това е невъзможно, изцяло да се изключи вероятността от поява на грешки. Както е посочено по-горе, осигурена е пълна прозрачност за проверка на правилността на изчисленията. Както авторите на настоящия файл, така също и Европейската комисия не носят отговорност за грешни или заблуждаващи резултати от извършваните чрез файла изчисления.

Потребителят на настоящия файл (т.е. операторът на съответната инсталация в рамките на Схемата за търговия с емисии) носи пълна отговорност за докладване на верни данни на съответния компетентен орган.

Компетентния орган може да въведе ограничения за допустимите файлови формати. Моля, използвайте само стандартни формати, като например .doc, .xls, .pdf. За въпроса кои други видове файлове може да се използват се консултирайте с Вашия компетентен орган и/или неговия уебсайт.

Списък на специфичните указания на съответната държава-членка:

**Настоящия формуляр се попълва на БЪЛГАРСКИ ЕЗИК и се представя на хартиен и електронен носител на компетентния орган:
ИЗПЪЛНИТЕЛНА АГЕНЦИЯ ПО ОКОЛНА СРЕДА**



А. Идентификация на оператора, инсталацията и проверяващия орган

1 Годината, за която се отнася докладът

2014

Забележка: в зависимост от административните практики в дадената държава-членка за промените, свързани с наименованието или идентичността на оператора, наименованието на инсталацията или друга информация, която има отношение към разрешителното, се изисква официално уведомление до компетентния орган съгласно член 7 от Директивата за ЕСЕ.

Докладването на такива промени в настоящия лист обикновено не е достатъчно. Въпреки това, тук трябва да бъдат попълнени най-актуалните данни.

За промените, свързани с наименованието или идентичността на оператора, наименованието на инсталацията или друга информация, която има отношение към разрешителното, се изисква официално уведомление до Изпълнителната агенция по околна среда.

2 Идентифициране на оператора

(a) Компетентен орган за докладването	Изпълнителна агенция по околна среда
(b) Държава-членка	България
(c) Номер на разрешителното за емисии на парникови газове (РЕПГ)	0 №152-НІ-ІО-А1/2014г.
(d) Данни за оператора: <i>Операторът е физическо или юридическо лице, което експлоатира или контролира инсталация, или която това е предвидено в националното законодателство, на което са делегирани решаващите икономически правомощия във връзка с техническото функциониране на инсталацията.</i>	
i. Наименование на оператора:	ТЕЦ „ЛУКОЙЛ Енергия и Газ България“ ЕООД
ii. Улица, номер:	Индустриална зона "ЛУКОЙЛ Нефтохим Бургас" АД
iii. Пощенски код:	ТЕЦ „ЛУКОЙЛ Енергия и Газ България“ ЕООД
iv. Град:	8104
v. Държава:	Бургас
vi. Име на упълномощения представител:	България
vii. Адрес на електронна поща:	Георги Чифлишки
viii. Телефон:	Chiflishki.Georgi.S@leg.bg
ix. Факс:	0889594182
	№ на факс: +359/5511 32 88

3 Данни относно Вашата инсталация и плана за мониторинг

(a) Наименование на инсталацията и на обекта, където тя е разположена:	
i. Име на инсталацията:	ТЕЦ „ЛУКОЙЛ Енергия и Газ България“ ЕООД
ii. Наименование на обекта:	ТЕЦ „ЛУКОЙЛ Енергия и Газ България“ ЕООД
iii. Уникален номер за идентификация на инсталацията:	BG-existing-BG-112-128
(b) Адрес / местоположение на обекта, където се намира инсталацията:	
i. Адрес, ред 1:	Индустриална зона "ЛУКОЙЛ Нефтохим Бургас" АД
ii. Адрес, ред 2:	ТЕЦ „ЛУКОЙЛ Енергия и Газ България“ ЕООД
iii. Град:	Бургас
iv. Област:	Бургас
v. Пощенски код:	8104
vi. Държава:	България
vii. Географски (картографски) координати на главния вход на обекта:	42° 32' 54.52" N 27° 19' 55.19" E
(c) Докладване по Регламент (ЕО) № 166/2006 (Европейски регистър на изпускане и Пренос на замърсители — ЕРИП3):	
i. Трябва ли инсталацията да докладва по Регламента за ЕРИП3:	TRUE
ii. Идентификация по ЕРИП3:	2000017
iii. Основна дейност в съответствие с приложение I към ЕРИП3:	1.в) Топлоелектрически централи и други горивни инсталации
iv. Други дейности в съответствие с приложение I към ЕРИП3:	
(d) Компетентен орган за разрешителното	Изпълнителна агенция по околна среда
(e) Номер на последната одобрена версия на плана за мониторинг	8
(f) Има ли промени в плана за мониторинг, в сравнение с предходната година?	TRUE
(g) Коментари: <i>Ако е имало някакви изменения във функционирането на дадена инсталация, имащи значение за емисиите, а също и изменения в обхвата от компетентния орган план за мониторинга, както и отклонения от този план, направени по време на периода на докладване, изключително временни или постоянни промени в прилаганите алгоритми, моля опишете ги и посочете причините за тези промени, началната дата на промените, както и началната и крайната дата на временните промени.</i> <i>Да се отбележи, че пояснителните бележки, направени тук по каквито и да било промени, не може да се считат за официално заявление за изменение на плана за мониторинга. За всички посочени тук промени и отклонения трябва да се извърши официално уведомление на компетентния орган (КО) чрез действащите процедури.</i>	
Плана за мониторинг е актуализиран в съответствие с изискванията на Регламент №601/2012г.	

4 Данни за контакт

Тук се посочват лицата, с които компетентният орган може да се свързва при въпроси по настоящия доклад. Лицето, което посочвате, трябва да има правомощието да действа от името на оператора.

(a) Основно лице за връзка по технически въпроси, касаещи данните за инсталацията:	
i. Звание, степен:	магистър
ii. Собствено име:	Георги
iii. Фамилно име:	Чифлишки
iv. Длъжност:	Еколог
v. Наименование на организацията (ако е различна от оператора):	„ЛУКОЙЛ Енергия и Газ България“ ЕООД
vi. Адрес на електронна поща:	Chiflishki.Georgi.S@leg.bg
vii. Телефон:	0889594182
viii. Факс:	
(b) Альтернативно лице за връзка:	
i. Звание, степен:	
ii. Собствено име:	
iii. Фамилно име:	
iv. Длъжност:	
v. Наименование на организацията (ако е различна от оператора):	
vi. Адрес на електронна поща:	
vii. Телефон:	
viii. Факс:	

5 Данни за връзка с проверяващия орган

(a) Наименование и адрес на проверяващия орган:	
i. Наименование на дружеството:	EUROCERT S.A - European Inspection and Certification Company S.A
ii. Улица, номер:	89 CHLOIS STR&LIKOVRISEOS
iii. Град:	Атина

iv. Пощенски код:	14452
v. Държава:	Гърция
(b) Лице за връзка с проверяващия орган:	
<i>Посоченото лице трябва да е в съответствие с настоящия доклад. Това лице трябва да бъде водещият верификатор по въпросите, свързани с ЕСТЕ</i>	
i. Име:	Милка Богданова
ii. E-mail адрес:	eurocert1@gmail.com
iii. Телефонен номер:	02/9733713
iv. Факс:	
(c) Информация относно акредитацията или сертифицирането на проверяващия орган:	
<i>Моля да имате предвид, че в съответствие с член 54, параграф 2 от Регламент (ЕС) № 600/2012 (Регламент за акредитация и верификация — „РАВ“, дадена държава-членка може да реши да повери сертифицирането на физически лица като проверяващи органи на друг национален орган, различен от националния орган по акредитация.</i>	
<i>В този случай „акредитацията“ следва да се нарича „сертифициране“, а „гарантът по акредитация“ — „национален орган“.</i>	
<i>Наличието на посочената информация за регистрацията може да зависи от практиката на администрацията на държава-членка за акредитиране на проверяващи органи.</i>	
i. Акредитираща държава-членка:	Гърция
ii. Регистрационен номер, даден от органа по акредитация:	875-2



Б. Описание на инсталацията

6 Дейности в съответствие с приложение I към Директивата за ЕСТЕ

За всяка от дейностите по Приложение I към Директивата за Европейската схема за търговия с емисии, които се извършват в инсталацията, дайте следните технически данни. Понесете също така, какъв е капацитетът на Вашата инсталация за всяка от дейностите по Приложение I, които се извършват в нея.

Имайте предвид, че понятието „капацитет“ в настоящия контекст означава:

- Номинална входна топлинна мощност (за дейности, които попадат в обхвата на Европейската схема за търговия с емисии колкото се над прага от 20 MW), която се изразява в мегавати топлинна мощност (MW_{th}) и предоставява максималното възможно количество използвано гориво за единица време, умножено по калоричността на горивото.
- Производствения капацитет за тези посочените в Приложението I дейности, при които стойността на производствения капацитет определя дали попадат в обхвата на Европейската схема за търговия с емисии.

Моля уверете се, че записите на инсталацията са определени правилно, в съответствие с изискванията в Приложение I към Директивата за Европейската схема за търговия с емисии. За допълнителна информация ежките съответните раздели в Указванията на Европейската комисия относно интерпретацията на Приложението I. Този документ може да намерите на следния линк: http://ec.europa.eu/clima/policies/ets/docs/guidance_interpretation_en.pdf

Въведете тук списък с достъпен като падащо меню в падащите по-долу, на местата където се изисква посочване на вида дейност в рамките на описанието на инсталацията.

Моля да имате предвид, че в зависимост от въведените данни в раздел 7, точка б) тук е възможно в падащото меню да има на разположение списък с видове потоци горива/материали, водещи до отделяне на

да се има предвид, че при докладване на категориите по общия формат за докладване по националните системи за инвентаризация на парникови газове (CRF) може да бъдат от значение както емисиите, свързани с изгарянето на горива и материали с цел производството на енергия (категория 1), така и процесните емисии (напр. емисии от разлагане на карбонати, категория 2)

За промишлените, свързани с наименованието или идентичността на оператора, наименованието на инсталацията или друга информация, която има отношение към разрешителното, се изисква официално удостоверение до Упълномощената агенция по околната среда

Реф. №	Дейност по Приложение I	CRF категория 1 (Енергия)	CRF категория 2 (Процесни емисии)	Общ капацитет за съответната дейност	Мерни единици	Отделени парникови газове
A01	Производство на циментов клинкер	1A2e – Енергия – Други промишлени сектори	2A1 – Процес – Производство на	1500	тонове дневно	CO2
A02	Изгаряне на горива	1A1a – Енергия – Производство на електро- и топлоенергия в публичния сектор		120	MW(th)	CO2
A1	Изгаряне на горива	1A1a – Енергия – Производство на електро- и топлоенергия в публичния сектор		480	MW(th)	CO2
A2						
A3						
A4						
A5						

7 Относно емисиите

(а) Подходи за мониторинг:

Моля потвърдете кои от следните подходи за мониторинг са приложими:

В съответствие с член 21, емисиите могат да се определят с използване или на изчислителна методика („изчисления“), или на измервателна методика („измерване“), освен в случаите, при които използването на дадена специфична методика е задължително, съгласно разпоредбите на РМД.

Важни данните, които въвеждате в този раздел, ще ви помогнат да откриете разделите в доклада, които се отнасят до Вашата инсталация, и ще заделят условно форматирани, които да ви насочват в рамките на документа. Важно е да се уверите, че сред тях няма останали непълнени полета. Трябва да попълните всички подраздели, за които се счита, че са „приложими“, преди да преминете към следващите раздели от настоящия формуляр.

В случай, че не е възможно да попълните някоя точка от съответните следващи раздели, но считате, че за Вашата дейност информацията се изисква, проверете повторно дали въведените данни в раздел 7 са пълни.

Моля имайте предвид, че въведените тук данни трябва да бъдат съгласувани със съответните раздели от Вашия последно одобрен (актуален) план за мониторинг.

Изчислителен подход за CO2:	TRUE	Приложими раздели: 7(б), 8
Измервателен подход за CO2:	FALSE	
Непряк подход за определяне на емисиите (член 22):	FALSE	
Изчисляване на емисиите на N2O:	FALSE	
Мониторинг на емисиите на перфлуороеглериоди (PFOS):	FALSE	
Мониторинг на преноса на CO2, на съдържаща се в горива:	FALSE	

(б) Потоци горива/материали, водещи до отделяне на емисии, които са от значение:

от значение
Попълнете този раздел

Тук се посочват всички потоци (горива, материали, продукти и т.н.) които са предмет на мониторинг във Вашата инсталация с помощта на изчислителни подходи (напр. по стандартна методика или с масов баланс). За определяне на понятието „поток, водещ до отделяне на емисии“ ежките Ръководен документ № 1 („Общи указания за оператори на инсталации“).

Всички водещи до емисии потоци трябва да бъдат идентифицирани чрез следните отдели:

1. От списъка на падащото меню изберете съответен вид поток, водещ до отделянето на емисии

Титът на потокът, водещ до отделяне на емисии, трябва да се разбира като набор от правца, които следва да се използват съгласно РМД. Тази класификация е основа за по-нататъшните задължения, т.е. за алгоритмите, които следва да се прилагат.

Списъкът от падащото меню за избора на поток в съответен въз основа на посочените в раздел 6 по-горе дейности.

Моля имайте предвид, че на базата на въведените в раздел 6 дейности по приложение I е възможно дадени видове потоци, водещи до отделянето на емисии, и които са специфични за конкретни видове дейности, да са станали „приложими“ и да са дадени в списъка на падащото меню „вид на поток, водещ до отделяне на емисии“.

Такива видове водещи до отделяне на емисии потоци, специфични за конкретни видове дейности, според случая може да се отнасят до технологични (процесни) емисии или до приложими

2. Изберете категория на съответен поток, водещ до отделяне на емисии от списъка на падащото меню

Категорията на съответния поток, водещ до отделяне на емисии зависи от вида му, който е избран, и например, може да бъде – категория „газообразни – природен газ“, „течни – тежки мазут“, „материал – суровина смес“, ...

Важно! Моля имайте предвид, че в списъка за горива или материали от падащото меню винаги има на разположение позиция „други“. С след изсушването на последователност е важно да се уверите, че позиция „други“ е избрана, само ако действително няма на разположение подходящо гориво или материал в списъка от падащото меню.

3. Въведете наименованието на водещия до отделяне на емисии поток, ако е уместно

В случай, че категорията на водещия до отделяне на емисии поток все още представлява по-общен клас горива или материали, моля допълнително да уточните, като въведете наименование за него.

Важно! С след осигуряване на последователност въвеждате водещите до отделяне на емисии потоци в същата последователност, както в последния одобрен план за мониторинг (същата последователност и същите данни за идентификация).

Данни и за иден	Тип на потокът, водещ до отделяне на емисии	Категория на водещия до отделяне на емисии поток	Наименование на потокът, водещ до отделяне на емисии	грешка
F01	Циментов клинкер. Не бази входните в пещта суровини (метод А)	Суровина за циментовото производство		
F02	Горене: Други газообразни и течни горива	Мазут		
F03	Горене: Други газообразни и течни горива	Други газове	Отпадни газове от процеси	
F04	Чурун и стовеца: масов баланс	Метален скрап		
F1	Горене: Стандартни търговски горива	Течни – Тежки мазут	котелно гориво	
F2	Горене: Стандартни търговски горива	Газообразни – Природен газ	природен газ	
F3	Горене: Други газообразни и течни горива	Газообразни – Други газообразни горива	заводски горивен газ	
F4				
F5				
F6				
F7				
F8				
F9				
F10				
F11				
F12				
F13				
F14				
F15				
F16				
F17				
F18				
F19				
F20				
F21				
F22				
F23				
F24				
F25				
F26				
F27				
F28				
F29				
F30				
F31				
F32				
F33				
F34				
F35				
F36				
F37				
F38				
F39				
F40				
F41				
F42				
F43				

F44				
F45				
F46				
F47				
F48				
F49				
F50				
F51				
F52				
F53				
F54				
F55				
F56				
F57				
F58				
F59				
F60				
F61				
F62				
F63				
F64				
F65				
F66				
F67				
F68				
F69				
F70				
F71				
F72				
F73				
F74				
F75				

(с) Точки на измерване, където са инсталирани системи за непрекъснато измерване на емисиите:

без значение

Преминете към следващите точки по-долу

Опишете и избройте тук всички точки на измерване, в които се измерват парникови газове чрез системи за непрекъснат мониторинг на емисиите (CEMS). Това включва и точки на измерване в турбопробирки системи, използвани за пренос на CO2 с цел съхранение в геоложки обекти.

Не се изисква въвеждане на данни, ако сте посочили по-горе, че не са използвани подходи на база измервания.

Важно! С оглед осигуряването на последователност въведете точките на измерване в същата последователност, както в последния одобрен план за мониторинг (същата последователност и същите данни

Обозначения на точки на измерване M1, M2,...	Описание	Измерени емисии на парникови газове
Пример M01	Комин на въглищен копал, измервателна платформа A	CO2
M1		
M2		
M3		
M4		
M5		
M6		
M7		
M8		
M9		
M10		



В. Потоци горива/материали, водещи до отделяне на емисии

от значение

Попълнете този раздел

8 Емисии от потоци горива/материали

Важно! С оглед осигуряването на последователност, въведете водещите до отделяне на емисии потоци в същата последователност, както в раздел 7, точка б) и в последния одобрен план за мониторинг (същата последователност и същите данни за идентификация).

Съкращения:

AD (ДД): „Activity Data"/„Данни за дейността“ - данни за количеството гориво или материали, консумирани или произведени при даден процес; тези данни са необходими за съответната изчислителна методика за мониторинг и могат да са изразени в тераджаули (TJ), тонове маса (t), или за газовете — нормални кубични метри (Nm³). За водещите до отделяне на емисии потоци, основани на методика с масов баланс, данните за дейността на всеки изходящ материал трябва да бъдат Ако данните за дейността са на база обобщаване на данните от измерване на разделно доставяни количества, като се вземат предвид съответните промени в складовите запаси (член 27, параграф 1, точка б)), изберете „ПРАВИЛНО/TRUE“ за точка i. по-долу. Следните параметри са от значение в този случай:

В началото Складовите запаси от гориво или материал в началото на докладвания период

В края Складовите запаси от гориво или материал в края на докладвания период

Прието Количеството закупено гориво или материал през докладвания период

Изнесено Изнесеното от инсталацията количество гориво или материал

(Предварителен) емисионен материал „Предварителен“ емисионен фактор означава приетият емисионен фактор за общите емисии, резултат от употребата на смесено гориво или смесен материал, въз основа на общото въглеродно съдържание, включващо фракция на биомаса и фосилна фракция, преди да бъде умножен по фосилната фракция

Долна топлина на изгаряне „Долна топлина на изгаряне“ означава специфичното количество енергия, отделено във вид на топлинна енергия при пълното изгаряне (окисление) на гориво или материал при стандартни условия, без топлината на изпарение на образувалите се при горенето водни пари (т.е. без енергията, нужна за изпарение на водата)

Коефициент на окисление Коефициент на окисление

Коефициент на преобразуване Коефициент на преобразуване

Стойност на въглеродно съдържание Стойност на въглеродно съдържание

Въглерод от биомаса „Фракция на биомаса“ означава дялът на получения от биомаса въглерод в общото въглеродно съдържание на дадено гориво или материал, изразен като дробно

Този стойност трябва да се отнася за всяка биомаса, за която са изпълнени следните условия:

- не са приложими критерии за устойчивост (напр. за твърди горива), ИЛИ
- трябва да се прилагат критерии за устойчивост и тези критерии са удовлетворени.

По-подробни указания може да бъдат намерени в Ръководен документ № 3 „Въпроси, свързани с биомасата“ (на линка по-долу)

http://ec.europa.eu/clima/policies/ets/monitoring/documentation_en.htm

Неуст. биоС (non-sust. BioC): „Неустойчива“ фракция на биомаса означава дялът на получения от „неустойчива“ биомаса въглерод от общото въглеродно съдържание на дадено гориво или материал, изразен като дробно число.

Този стойност се отнася само до биомаса, за която трябва да се прилагат критерии за устойчивост, но тези критерии не са удовлетворени.

По-подробни указания може да бъдат намерени в Ръководен документ № 3 „Въпроси, свързани с биомасата“ (на линка по-долу)

http://ec.europa.eu/clima/policies/ets/monitoring/documentation_en.htm

Данни за прилаганите алгоритми по отношение на данните за дейността и изчислителните коефициенти

В съответствие с член 30, параграф 1 изчислителните коефициенти може да бъдат определени или като възприети стойности или въз основа на лабораторен анализ. Кой вариант да се използва зависи от прилагания Алгоритъм.

За сведение и указание са използвани следните категории по отношение на алгоритмите (в съответствие с Ръководен документ № 1):

http://ec.europa.eu/clima/policies/ets/monitoring/documentation_en.htm

Тип I Стойност по подразбиране от тип I. Това са или стандартни коефициенти, посочени в Приложение VI (т.е. стойности, възприети от Междуправителствения комитет по изменението на климата — IPCC), или други константни стойности в съответствие с член 31, параграф 1, букви а) или д), т.е. стойности,

Тип II Възприети стойности от тип II: в съответствие с член 31, параграф 1, точки б) и в) — емисионни фактори, специфични за съответната държава, например стойности, използвани за национална инвентаризация на парниковите газове или други стойности, публикувани от компетентния орган за по-подробно

Това включва също така долната топлина на изгаряне и емисионните фактори на горивата, за които, в съответствие с член 31, параграф 4, е представено доказателство, че отклоненията от специфицираната стойност на топлината на изгаряне не са надхвърлили 1 % през последните три години и че компетентният орган е разрешил за определянето им да се използва същия алгоритъм, както се изисква за стандартните горива в търговско

Установени заместители Това са методи, базирани на емпирични корелационни зависимости, определени поне веднъж годишно в съответствие с изискванията за лабораторни анализи. Тези анализи, обаче, се провеждат само веднъж годишно, поради което този алгоритъм се смята за по-нисък в сравнение с пълните анализи. Корелациите с данни установени косвени показатели могат да се базират на:

- измерване на плътността на конкретни видове течни или газообразни горива, включително използваните в нефтохимическата
- долната топлина на изгаряне на конкретни видове въглища.

По документи Долната топлина на изгаряне може да бъде установена в документация за покупки, предоставяна от доставчика на гориво, при положение, че тя е съставена в съответствие с възприетите национални и международни стандарти. (Това е приложимо само по отношение на намиращи се в търговско разпространение

Лабораторни анализи: В този случай изцяло са валидни изискванията по членовете с номера от 32 до 35.

Тип I — био (bio) Приложим е един от следните методи, които се смятат за еквивалентни:

- Използва се стойност по подразбиране или метод за оценка, публикувани от Европейската комисия в съответствие с член 39, параграф 2;
- Използва се стойност, определена съгласно член 39, параграф 2, алинея втора, т.е. приема се, че материалът е с изцяло фосилен произход (делът на биомасата BF=0), или се използва метод за оценка, одобрен от компетентния орган;
- Прилагане на член 39, параграф 3 при разпределителни мрежи за природен газ, в които постъпва биогаз, например, т.е. използва се схема на гаранции за произход в съответствие с член 2, буква и) и член 15 от Директива 2009/28/ЕО [Директива за възобновяемите енергийни

Тип II — био (bio) Делът на биомасата се определя съгласно член 39, параграф 1, т.е. чрез лабораторни анализи. В този случай е необходимо изрично одобрение на стандарта и съответните формулирани в него методи за анализ, които следва да се използват.

Съобщения за грешки:

непълно! Настоящото съобщение за грешка означава, че въвеждането на данни на този ред е задължително, но е пропуснато.

несъместими! Настоящото съобщение за грешка означава, че въведените данни са несъместими. Възможните несъответствия може да са свързани с използваните единици, с въведени данни за факторите, които не се отнасят до конкретните водещи до отделяне на емисии потоци, или до процентни стойности над

1

F1. Течни – Тежък мазут; котелно гориво Горене **Росилен CO2: 0,0 t CO2e**
 Горене: Стандартни търговски горива **Био CO2: 0,0 t CO2e**

Подробни инструкции за въвеждането на данни в настоящия модул са дадени в горната част на този лист.

i. AD (за обобщаване на данните от измерването на разделно доставяни количества (т.е. не на непрекъснато измерване)? **FALSE**

ii. AD (за В началото: В края: Прието: Изнесено:

	Алгоритъм	Описание на алгоритъма	Единица мярка	Стойност	грешка
iii. AD (ДД):	4	± 1,5%	t	0,00	
iv. (Предварителен) ем	2a	Тип II	tCO2/TJ	77,37	
v. Долна топлина на и	2a	Тип II	GJ/t	40,00	
vi. Коефициент на окис	1	OxF=1	-	100,00%	
vii. Коефициент на превръщане					
viii. Стойност на въглеродното					
ix. Въглерод от биомаса					
x. Неуст. биоС (non-sust. BioC)					

Алгоритми, валидни от: до: Каталожен номер на отпадъка (ако е приложимо):

Идентификация на водещия до отделяне на емисии поток, използвана в плана за мониторинг:

Коментари:



2 **F2. Газообразни – Природен газ; природен газ** Горене **Росилен CO2: 181.950,4 t CO2e**
 Горене: Стандартни търговски горива **Био CO2: 0,0 t CO2e**

Подробни инструкции за въвеждането на данни в настоящия модул са дадени в горната част на този лист

i. AD (з обобщаване на данните от измерването на разделно доставяни количества (т.е. не на непрекъснато измерване)? **FALSE**

ii. AD (I В началото: В края: Прието: Изнесено:

	Алгоритъм	Описание на алгоритъма	Единица мярка	Стойност	грешка
iii. AD (ДД):	4	± 1,5%	1000 Nm ³	97.702,29	
iv. (Предварителен) ем	2a	Тип II	tCO ₂ /TJ	55,20	
v. Долна топлина на и	2a	Тип II	GJ/1 000 Nm ³	33,74	
vi. Коэффициент на окис	1	OxF=1	-	100,00%	
vii. Коэффициент на превръщане					
viii. Стойност на въглеродното съдърж					
ix. Въглерод от биомаса					
x. Неуст. биоС (non-sust. BioC)					

Алгоритми, валидни от: до: Каталоген номер на отпадъка (ако е приложимо):

Идентификация на водещия до отделяне на емисии поток, използвана в плана за мониторинг:

Коментари:

3 **F3. Газообразни – Други газообразни горива; заводски горивен газ** Горене **Росилен CO2: 26.258,0 t CO2e**
 Горене: Други газообразни и течни горива **Био CO2: 0,0 t CO2e**

Подробни инструкции за въвеждането на данни в настоящия модул са дадени в горната част на този лист

i. AD (з обобщаване на данните от измерването на разделно доставяни количества (т.е. не на непрекъснато измерване)?

ii. AD (I В началото: В края: Прието: Изнесено:

	Алгоритъм	Описание на алгоритъма	Единица мярка	Стойност	грешка
iii. AD (ДД):	4	± 1,5%	t	8.443,13	
iv. (Предварителен) ем	3	Лабораторни анализи	tCO ₂ /TJ	62,80	
v. Долна топлина на и	3	Лабораторни анализи	GJ/t	49,52	
vi. Коэффициент на окис	1	OxF=1	-	100,00%	
vii. Коэффициент на превръщане					
viii. Стойност на въглеродното съдърж					
ix. Въглерод от биомаса					
x. Неуст. биоС (non-sust. BioC)					

Алгоритми, валидни от: до: Каталоген номер на отпадъка (ако е приложимо):

Идентификация на водещия до отделяне на емисии поток, използвана в плана за мониторинг:

Коментари:

В периода от 01 януари до 30 юни 2014 са налични временни промени в прилаганите алгоритми за следните изчислителни коефициенти:

1. долна топлина на изгаряне NCV (утвърден с мониторинговия план алгоритъм 3, приложен алгоритъм 2a) по отношение на горивен поток F3 (заводски горивен газ).
2. Емисионен фактор (утвърден с мониторинговия план алгоритъм 3, приложен алгоритъм 2a).

Причина за настъпилите отклонения е по-късното влизане в сила на договора за проби и лабораторни изпитвания за определяне на реалните изчислителни коефициенти.



Г. Подходи на база измервания

без значение

<<<Щракнете тук за да продължите към следващия работен лист

9 Емисии от потоци горива/материали (точки на измерване)

Концентрация на парникови Стойността представлява средногодишната часова стойност на съответните парникови газове в димните газове (CO2 или N2O).
Фракция на биомаса: „Фракция на биомаса“ означава дялът на получения от биомаса въглерод в общото въглеродно съдържание на дадено гориво или материал, изразен като дробно число. Тази стойност трябва да се отнася за всяка биомаса, за която са изпълнени следните условия:
 - не са приложими критерии за устойчивост (напр. за твърди горива), ИЛИ
 - трябва да се прилагат критерии за устойчивост и тези критерии са удовлетворени.
Неустойчива фракция на биомаса: „Неустойчива“ фракция на биомаса означава дялът на получения от „неустойчива“ биомаса въглерод от общото въглеродно съдържание на дадено гориво или материал, изразен като дробно число.
 Тази стойност се отнася само до биомаса, за която трябва да се прилагат критерии за устойчивост, но тези критерии не са удовлетворени.
Потенциал за глобално Стойност на потенциала за глобално затопляне на съответните парникови газове

1

Общо фосилни емисии: t CO2e
 Общо емисии от биомаса: t CO2e

Общо енергийно съдържание от фосилни горива: TJ
 Общо енергийно съдържание от биомаса: TJ

(a) Изчисления

Позоваване на съответните потоци, водещи до отделяне на емисии, ако е

Резултати от контролни изчисления (фосилно):
 Резултати от контролни изчисления (биомаса):

Използван алгоритъм:

Потенциал за глобално затопляне:
 (t CO2e/t парникови газове)

	Единица	<input type="text"/>
i. Концентрация на парникови газове (средногодишната часова)	g/Nm3	<input type="text"/>
ii. Фракция на биомаса:	-	<input type="text"/>
iii. Неустойчива фракция на биомаса:	-	<input type="text"/>
iv. Брой работни часове:	часове/год	<input type="text"/>
v. Дебит на димните газове (средногодишна часова стойност)	1 000 Nm3/ча	<input type="text"/>
vi. Дебит на димните газове (обща годишна стойност):	1 000 Nm3/го	<input type="text"/>
vii. Годишно количество парникови газове от фосилни горива	t	<input type="text"/>

(b) Пренесени количества CO2 / Съдържащ се в горивото CO2

i. Наименование на инсталацията	<input type="text"/>
ii. Наименование на оператора	<input type="text"/>
iii. Уникален идентификатор на инсталацията (ID)	<input type="text"/>
iv. Вид пренос	<input type="text"/>

Обяснителни бележки (напр. описание на контролните изчисления или при липса на съществен обем от данни):




Д. Непреки подходи


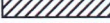



без значение

<<<Цякнете тук за да продължите към следващия работен


10 Емисии, определени по непреки подходи

Общо фосилни емисии:	Тази стойност трябва да се отнася за всички емисии, за които са изпълнени следните условия: - емисиите произхождат от фосилни горива или материали, включително фосилна фракция в смесените материали (фосилни/биомаса) - емисиите произхождат от биомаса, за която трябва да бъдат прилагани критерии за устойчивост, но тези критерии не са
Общо емисии от биомаса:	Тази стойност трябва да се отнася за всяка биомаса, за която са изпълнени следните условия: - не са приложими критерии за устойчивост (напр. за твърди горива), ИЛИ - трябва да се прилагат критерии за устойчивост и тези критерии са удовлетворени.
Общо енергийно съдържание от	Тази стойност трябва да се отнася единствено до енергийното съдържание от фосилни източници, определено за „общите емисии от биомаса“.
Общо енергийно съдържание от биомаса:	Тази стойност трябва да се отнася единствено до енергийното съдържание от биомаса, определено за „общите емисии от биомаса“, т.е. не се отнася за съдържанието от биомаса, за която трябва да бъдат прилагани критерии за устойчивост, но тези критерии не са удовлетворени.
Общо неустойчиви емисии от биомаса:	Тази стойност се отнася само до биомаса, за която трябва да се прилагат критерии за устойчивост, но тези критерии не са удовлетворени.

Позоваване на съответните потоци, водещи до отделяне на емисии, ако е приложимо:


Общо фосилни емисии:  t CO2e
 Общо емисии от биомаса:  t CO2e
 Общо енергийно съдържание от фосилни горива:  TJ
 Общо енергийно съдържание от биомаса:  TJ
 Общо неустойчиви емисии от биомаса:  t CO2e

Описание на приложения непрек подход:



Оценка на годишната неопределеност:

Съгласно член 22, точка б) от РМД се изисква ежегодното оценяване и количествено изразяване на неопределеността на всички параметри, които имат значение за определянето на годишните емисии, е случай, че се прилага даден непрек подход. Резултатите от съответната оценка трябва да бъдат включени в годишния доклад за оценка на неопределеността, като поне за един водещ до отделяне на емисии поток / източник на емисии пояснете защо е възможно да не достигне поне

Позоваване на файла с оценка на неопределеността: 



Е. Определяне на емисиите на перфлуоровъглеродороди (PFC) от

без значение

«Цяражнете тук за да продължите към следващия работен»

11 Списък на потоците, водещи до отделянето на емисии, подлежащи на мониторинг по отношение на PFC:

В случай на емисии на напълно флуорирани въглеродороди (PFC) може да се използват две методики (А: метод на база времетраене на анодия ефект, Б: метод на база свързване. В една инсталация може да има няколко типа клетки (напр. различни технологии или година на построяване), които да проявяват различни емисионни Групи от клетки, които са обект на мониторинг по една и съща методика и които проявяват едни и същи емисионни характеристики (еднакви емисионни фактори), следва да бъдат разглеждани като „отделни потоци, водещи до отделяне на емисии“ (т.е. единици за мониторинг), по аналогия с други изчислителни методики за мониторинг.

Моля посочете тук списък на „водещите до отделяне на емисии потоци“ във Вашата инсталация, методиката за мониторинг и типа клетка/анод, според случая. Списъкът се взема автоматично от раздел 7, точка б) от лист „Е_Описание на инсталацията“ („E_InstallationDescription“).

Този списък ще бъде използван в следващия раздел за определяне на допълнителни подробни данни за всеки водещ до отделянето на емисии поток.

Наименование на потокът, водещ до	Тип на потокът, водещ до отделяне на емисии	Вид клетка

12 Емисии на напълно флуорирани въглеродороди (PFC) от потоци горива/материали

Важно! С оглед осигуряването на последователност, въведете водещите до отделяне на емисии потоци в същата последователност, както в раздел 7, точка б) и в последния одобрен план за мониторинг (същата последователност и същите данни за идентификация).

Съкращения:

- AD (ДД):** Данни за дейността = годишно производство на първичен алуминий
- A: Честота** Честота на анодия ефект (брой анодни ефекти/ден на клетката)
- A:** Средна продължителност на анодия ефект (минути анодни ефекти /брой на случайте)
- A: SEF (CF4)** Емисионният фактор на база времетраенето на анодия ефект
- B: AEO** Стойност на свързването при анодия ефект за клетка
- B: CE** Среден коефициент на използване на тока
- B: OVC** Коефициент на свързване („емисионен фактор“)
- F(C2F6)** Теглово съотношение за C2F6
- GWP (CF4)** Стойност на потенциала за глобално затопляне на CF4
- GWP (C2F6)** Стойност на потенциала за глобално затопляне на C2F6

Данни за прилаганите алгоритми по отношение на данните за дейността и изчислителните коефициенти

В съответствие с член 30, параграф 1 изчислителните коефициенти може да бъдат определени или като възприети стойности или въз основа на лабораторен анализ. Кой вариант да се използва зависи от прилагания Алгоритъм.

За сведение и указание са използвани следните категории по отношение на алгоритмите (в съответствие с Ръководен документ № 1):

Метод А, тип I Стойност "по подразбиране" от тип I. Специфични за технологията емисионни фактори, посочени в таблица 1 от раздел 8 на приложение IV към РМД.

Метод Б, тип I Стойност "по подразбиране" от тип I. Специфични за технологията емисионни фактори, посочени в таблица 2 от раздел 8 на приложение IV към РМД.

Специфичен EF Специфични за дадена инсталация емисионни фактори за CF4 и C2F6, определени чрез постоянни или периодични измервания на място. Определянето се извършва въз основа на най-скоро публикуваната версия на указанията, посочени в Алгоритъм 3 от раздел 4.4.2.4 на Указанията на Междуправителствения

Съобщения за грешки:

непълно! Настоящото съобщение за грешка означава, че въвеждането на данни на този ред е задължително, но е пропуснато.

несъместимо! Настоящото съобщение за грешка означава, че въведените данни са несъместими. Възможните несъответствия може да се отнасят до въведени данни за фактори, които не се отнасят до съответните водещи до отделяне на емисии потоци, или до процентни стойности над 100 %.

1

--	--

Емисии: t CO2e

	Алгоритъм	Описание на алгоритъма	Единица мярка	Стойност	грешка
i. AD (ДД):			t		
ii. A: Честота			1/(ден на клетката)		
iii. A: Продължителност			мин.		
iv. A: SEF (CF4)			CF4/(t A)/(мин./ден на клетка		
v. B: AEO			mV		
vi. B: CE			-		
vii. B: OVC			(kg CF4)/(t mV)		
viii. F(C2F6)			t C2F6 /t CF4		
ix. Емисии на CF4			t		
x. Емисии на C2F6			t		
xi. GWP (CF4)			t CO2e /t CF4	7390	
xii. GWP (C2F6)			t CO2e / t C2F6	12200	
xiii. Емисии на CF4			t CO2e		
xiv. Емисии на C2F6			t CO2e		
xv. Ефективност на улавяне			-		

Алгоритми, валидни от: до:

Коментари:



Ж. Data Gaps (Пропуски в данните)

13 Пропуски в данните, установени през годината, за която се отнася докладът

Съкращения:

- Наименование или друг вид идентификация** Посочете водещия до отделияне на емисию поток в списъка от падащото меню или въведете друг вид идентификация (напр. „пропуски, свързани с непряк подход“), за идентифициране на горивото, материала, процеса или подхода за мониторинга, за които се отнася липсата на данни.
- от/до** Посочете тук началната и крайната дата за всеки пропуск в данните.
- Описание, причини и методи** Опишете накратко тук вида на пропуските в данните, посочете причините за настъпилите пропуски и опишете как сте решили въпроса с липсващите данни в съответствие с член 65, параграф 1. При нужда от повече място за писане може да въведете допълнителна информация за причините и описания в лист Която в плана за мониторинга все още не е била включен методът за оценка, използван да определяне на заместващите данни (proxy data), за него се дава подробно обяснение, включително доказателство, че методът не води до недооценяване на емисиите за съответния период от време.
- Оценка на емисиите** Въведете тук емисиите, изчислени на база заместващи данни (proxy data). Моля имайте предвид, че въведените тук оценени количества емисии ще бъдат използвани само като информативни данни, и няма да бъдат прибавени към емисиите на другите листове. Това означава, че въведените емисии в предходните листове са действителни данни.
Пример: Липсват данни за EF от една партида на поток, водещ до отделияне на емисии (напр. технологични емисии). Заместващият EF за тази партида е определен на базата на консервативни оценки. Въведените на лист „В_ПотоциГориваИМатериали“ („C_SourceStreams“) EF ще бъде средната претеглена стойност за емисионните фактори от всички партиди, в това число също партидата, за която липсват данни. Освен това въведеното тук при „пропуски в данните“ оценено количество емисии трябва да се отнася само до партидата с липсващи данни. Това означава, че емисиите (пропуски в данните) = ДД (размер на партидата, за която липсват данни) x EF (изчислен на базата на заместващи данни).

	Наименование или друг вид идентификация не	от	до	Описание, причини и методи	Оценка на емисиите (t CO2e)
1					
2					
3					
4					
5					
6					
7					
8					
9					
10					
11					
12					
13					
14					
15					
16					
17					
18					
19					
20					
21					
22					
23					
24					
25					
26					
27					
28					
29					
30					

	Наименование или друг вид идентификация не	от	до	Описание, причини и методи	Оценка на емисиите (t CO2e)
1					
2					
3					
4					
5					
6					
7					
8					
9					
10					



3. Further Information on this report (Допълнителна информация за настоящия

14 Данни за производството

Въведете тук информация за продуктите, включително за произведените в инсталцията топлина (за топлофикация) и електричество.

0

Идентификация на продукта (наименование)	Код по PRODCOM	Единица мярка	Равнище на активност
1 наситена пара	3530	TJ	4.340,45
2 електроенергия		МВтч	135.328,63
3			
4			
5			
6			
7			
8			
9			
10			

15 Списък на използваните определения и съкращения

Посочете всички съкращения, акроними или определения, които сте използвали при попълването на настоящия годишен доклад за

Съкращение	Определение

16 Допълнителна информация

Посочете тук, дали сте приложили каквато и да било друга информация, която желаете да бъде взета предвид при разглеждането на доклада Ви. Винаги, когато е възможно, подавайте тази информация в електронен формат. Може да прилагате информация в Microsoft Препоръчваме Ви да избягвате предоставянето на информация, която не се отнася до доклада, тъй като разглеждането ѝ може да забави процеса. Към предоставената допълнителна информация трябва да има ясни препратки по-долу, като се използва(т) името(имената) на файла(файловете), ако са в

Име на файл / Референтен номер	Описание на документа

Допълнителна информация, специфична за държавата членка

17 Забележки

Място за допълнителни коментари:



Резюме на годишния доклад за емисии на парникови газове в съответствие с Директива 2003/87/ЕО

Годината, за която се отнася докладът:

2014

Наименование на оператора:	ТЕЦ „ЛУКОЙЛ Енергия и Газ България“ ЕООД
Име на инсталацията:	ТЕЦ „ЛУКОЙЛ Енергия и Газ България“ ЕООД
Уникален номер за идентификация на	BG-existing-BG-112-128

Дейност по Приложение I	Общ капацитет за съответната дейност		Мерни единици	Парникови газове
	дейност	Мерни единици		
A1 Изгаряне на горива	480	MW(th)	CO2	
A2				
A3				
A4				
A5				

	Емисии (фосилни) t CO2e	Енергийно съдържание (фосилно) TJ	Информативни данни:		
			Емисии (биомаса) t CO2	Енергийно съдържание (биомаса) TJ	Емисии (неустойчиви, биомаса) t CO2
Потоци горива/материали, водещи	208208	3.714,38	0	0,00	0
Горене	208208	3.714,38	0	0,00	0
Технологични емисии					
Масов баланс					
Емисии на напълно флуорирани газове					
Измерване					
CO2					
N2O					
Пренос на CO2					
Непряка методика					
Сума	208208	3.714,38	0	0,00	0

Общо емисии от инсталацията:

208.208 t CO2e

Това е количеството на квотите, които операторът трябва да предаде.

Информативни данни: Общо (устойчиви) емисии от биомаса	0 t CO2e
Информативни данни: Общо неустойчиви емисии от биомаса	0 t CO2e
Информативни данни: пренос на CO2	

Количеството пренесен CO2 в инсталацията е получено от

Идентификационен номер на инста	Наименование на инсталацията	Наименование на оператора

Количеството пренесен CO2 от инсталацията е изнесено за

Идентификационен номер на инста	Наименование на инсталацията	Наименование на оператора



