

ДОКЛАДВАНЕ НА ГОДИШНИ ЕМИСИИ

Съдържание

Имената на работните листове (sheet names) са изписани с удебелен (bold) шрифт, а наименованията на раздели — с нормален шрифт

a Contents (Съдържание)

b Guidelines and conditions (Насоки и условия)

A. Идентификация на оператора и инсталацията

Годината, за която се отнася докладът

Информация за оператора

Информация за инсталацията

Данни за контакт

Данни за връзка с проверяващия орган (верификатор)

Б. Описание на инсталацията

Дейности по приложение I

Подходи за мониторинг

Потоци горива и материали, водещи до отделяне на емисии

Точки на измерване

В. Потоци горива/материали, водещи до отделяне на емисии

Г. Подходи на база измервания

Д. Непряк подход

Е. Определяне на емисиите на перфлуорировъгледороди (PFC) от производството на първичен алуминий

Ж. Пропуски в данните

З. Допълнителна информация

Подробна информация за производството

Определения и съкращения

Допълнителна информация

Забележки

И. Резюме

Й. Отчетност

Информация за настоящия файл:

Настоящият годишен доклад за емисиите е представен от:

Име на инсталацията:

Уникален идентификатор на инсталацията:

Девня Цимент АД
Девня Цимент АД
BG-existing-BG-057-136

В случай че вашият компетентен орган изисква да представите подписано копие на годишния доклад за емисии на хартиен носител, моля за подпис да се използва мястото по-долу:

25. 02. 2015 г.

Дата

Серге Уитетов Димитров Аген Уитетов

Име и подпис на
СЕРГЕ УИТЕТОВ
Девня Цимент
Италсмент Груп

9

Информация за версията на формуляра:

Формулярът е предоставен от:	European Commission
Дата на публикуване:	09.10.2013
Езикова версия:	Bulgarian
Референтно име на файла:	P3 Inst AER_COM_bg_091013.xls



Серге Уитетов

УКАЗАНИЯ И УСЛОВИЯ

Преди да използвате настоящия файл, изпълнете следните стъпки:

(а) Прочетете внимателно дадените по-долу инструкции за ползване на настоящия формуляр.
(б) Установете кой е компетентният орган (КО) в държавата членка, отговорен за Вашата инсталация, (възможно е да има повече от един КО в съответната държава-членка). Имайте предвид, че понятието „държава-членка“ тук означава всяка от държавите, участващи в Европейската схема за търговия с емисии, а не само държавите-членки на ЕС.

(с) Проверете на уебсайта на КО или се свържете директно с КО, за да разберете дали разполагате с правилната версия на формуляра. Версията на формуляра (и по-специално името на съответния файл) следва да бъде ясно отбелязана на първата страница в този файл.
(д) Някои държави-членки могат да имат изискване за употреба на алтернативна система, като например формуляри в интернет, вместо електронни таблици. Проверете какви са изискванията на Вашата държава-членка. В случай на подобно изискване, допълнителна информация ще Ви бъде предоставена от КО.

В съответствие с Директива 2003/87/ЕО („Директива за ЕСТЕ“) от операторите на инсталации, които са включени в Европейската схема за търговия с емисии на парникови газове (ЕСТЕ), се изисква да притежават валидно разрешение за емисии на парникови газове (РЕПГ), издадено от съответния компетентен орган, да извършват мониторинг и докладват своите емисии, а докладите им да бъдат проверени в съответствие с член 15 от Директивата за ЕСТЕ и регламента, приет в съответствие с посочения член.

Директивата може да бъде изтеглена от интернет-страницата на Европейската комисия:
<http://eur-lex.europa.eu/LexUriServ/LexUriServ.do?uri=CONSLEG:2003L0087:20090625:BG:PDF>

В Регламента за мониторинг и докладване (Регламент (ЕС) № 601/2012 на Комисията от 21 юни 2012 г., наричан по-долу тук „РМД“) са формулирани допълнителни изисквания по отношение на мониторинга и докладването. РМД може да бъде изтеглен от интернет-страницата на Европейската комисия:
<http://eur-lex.europa.eu/LexUriServ/LexUriServ.do?uri=OJ:L:2012:181:0030:0104:BG:PDF>

В съответствие с член 67, параграф 3 от Регламента за мониторинг и докладване (РМД) се изисква следното:

Годишните доклади за емисии и за топкилометри следва да съдържат като минимум информацията, посочена в приложение X.

В приложение X е посочено минималното съдържание на годишните доклади за емисии.

Също така, член 74, параграф 1 гласи:

„Държавите-членки могат да изискват от оператора на инсталацията или оператора на въздухоплавателни средства да използват електронни формуляри или специфични файлови формати за подаването на данни за мониторинга и за промените в тези данни, както и за подаването на годишни доклади за емисии, доклади за топкилометрите, верификационни доклади и доклади за подобрения.“

Тези формуляри или спецификации на файлови формати, установени от държавите-членки, следва да съдържат като минимум информацията, съдържаща се в електронните формуляри или спецификации на файлови формати, публикувани от Комисията.

Настоящият файл представлява споменатия образец на формуляр за докладване на емисии от инсталации, разработен от службите на Комисията, в който са включени посочените в приложение X изисквания, както и допълнителни изисквания за оказване на съдействие на оператора при доказване на съответствие с РМД. При определени условия, описани по-долу, компетентният орган на съответната държава-членка може да е извършил ограничени промени в образца.

Настоящият образец на формуляр за докладване не бива да превъзхожда изискванията по РМД. Поради това вижте и цветовото обозначение, използвано в образца по-долу.

Настоящият образец на формуляр за докладване, отразява становищата на службите на Комисията към момента на публикуването му.

След ползването на настоящия формуляр за годишно докладване на емисии се изпълняват следните стъпки:

(а) изпратете формуляра на даден проверяващ орган за верификация в съответствие с член 67, параграф 1 от РМД,

(б) версията на доклада, верифицирана от проверяващия орган в съответствие с Регламента (ЕС) № 600/2012, се представя на компетентния орган до 31 март всяка година, освен ако компетентният орган не е поискал верифицирания годишен доклад за емисии да бъде представен по-рано.

Това е окончателната версия на формуляра на годишен доклад за емисии на инсталации, одобрен от Комитета по изменението на климата на заседанието си от 18 април 2013 г.

Всички ръководни документи на Европейската комисия относно Регламента за мониторинг и докладване могат да бъдат намерени на адрес:

http://ec.europa.eu/clima/policies/ets/monitoring/documentation_en.htm

Настоящият формуляр за докладване трябва да бъде представен на Вашия компетентен орган на следния адрес:

Изпълнителна агенция по околна среда
гр. София 1618
бул. "Цар Борис III" №136
п.к. 281

При нужда от съдействие за ползване на годишния доклад се обрънете към Вашия компетентен орган. Някои държави-членки са изготвили ръководни документи, които, наред с посочените по-горе насоки на Комисията, може да са Ви полезни.

Декларация за поверителност: Представянето този доклад информация може да е предмет на изисквания за обществен достъп до информация, включително по Директива 2003/4/ЕО относно обществен достъп до информация за околната среда. Уведомете Вашия компетентен орган, ако смятате, че обаче въпросът не се отнася до информация, предоставена във връзка с доклада Ви, трябва да се разглежда като поверителна търговска информация. Трябва да имате предвид, че според разпоредбите на Директива 2003/4/ЕО е възможно компетентният орган да бъде задължен да разкрие информация, дори когато заявителят изисква тя да бъде третирана като поверителна.

Източници на информация:

Уебсайтове на ЕС:

Законодателство на ЕС: <http://eur-lex.europa.eu/bg/index.htm>

Европейска схема за http://ec.europa.eu/clima/policies/ets/index_en.htm

Мониторинг и докладване в рамките на Европейската схема за търговия с емисии:

http://ec.europa.eu/clima/policies/ets/monitoring/index_en.htm

Други уебсайтове:

Министерство на околната среда и водите - <http://www.moew.government.bg/?show=top&cid=5>

Изпълнителна агенция по околната среда - <http://oosa.government.bg/bg/index.html>

Как се използва настоящият файл:

С цел защита на формулите от ненарочни изменения, които обикновено водят до грешни и заблуждаващи резултати,

от първостепенна важност е **ДА НЕ СЕ ИЗПОЛЗВАТ ФУНКЦИИТЕ ИЗРЕЖИ И ПОСТАВИ (CUT & PASTE).**

Ако искате да преместите данни, първо ги **КОПИРАЙТЕ (COPY)** и **ПОСТАВЕТЕ (PASTE)**, а след това изтрийте **нежеланите данни от старото им (погрешно) място.**

Настоящият формуляр е разработен така, че да включва минималното съдържание на годишен доклад за емисии, което се изисква от РМД. Следователно, когато операторите го ползват, трябва да се позовават на РМД и на допълнителните изисквания на държавите-членки (ако има такива).

Препоръчително е при ползване да се движите последователно във файла, от началото до края. Има няколко функции, които да Ви насочват, в зависимост от вече изпълнените данни, като например промяна на цвета на клетките, ако в тях не е необходимо въвеждане на данни (вижте цветовите кодове по-долу).

В редица полета можете да изберете между предварително формулирани входни данни. За да изберете от такъв „падащ списък“, можете да щракнете с мишката върху малката стрелка, която се появява в дясната граница на клетката, или ако вече сте избрали клетката, натиснете „Alt+стрелка надолу“. В някои полета е възможно да въвеждате собствен текст, дори и ако има такъв падащ списък. В този случай падащите списъци съдържат празни елементи.

Цветови кодове и шрифтове:

Черен удебелен текст:

Двоен текст в курсив.

Това е текст от формуляра на Европейската комисия. Той трябва да остане без изменения.

С такъв вид текст са дадени допълнителни пояснения, държавите-членки могат да добавят допълнителни пояснения в свои специфични версии на формуляра.

Отговорите в жълто полето указват задължителните за ползване данни. Ако обаче въпросът не се отнася до инсталацията, съответно не се изисква ползване. Освен това въведената в предишни раздели информация може да направи дадени раздели „неприложими“ или незапълнителни. В такива случаи полето ще бъде показано в друг цвят.

Светложълтите полета означават, че въвеждането на входни данни не е задължително.

Отговорите в зелено полето показват автоматично изчислени резултати. Текстът в червено показва съобщение за грешка (писващи данни и т.н.)

Заштрихованите полета показват, че поради въвеждане на данни в друго поле в съответното поле въвеждането на данни е неприложимо.

Заштрихованите сини полета се ползват от държавите-членки преди да публикуват адаптираната за дадената държава версия на формуляра.

Светлосивите зони са предназначени за придвижване и хипервръзки.

В зоните с команди за придвижване, намиращи се най-отгоре на всеки работен лист, има електронни препратки за бързо прескачане в конкретни раздели за въвеждане на данни. Първият ред („Съдържание“, „Преходен лист“, „Следващ лист“), както и стрелките „Начало на листа“ и „Край на листа“ са еднакви за всички листове. Според листа може да са добавени допълнителни елементи към менюто.

Настоящият формуляр е заключен за въвеждане на данни в други места освен в жълтите полета. Но с цел прозрачност, не е зададена парола. Това дава възможност да се видят всички формули. Препоръчително е, при въвеждането на данни в настоящия файл, защитата да остане включена. Снемане на защитата от работните листове би могло да се прави само при проверка на валидността на формулите. Препоръчително е това да се прави с отделен файл.

Полетата за данни не са оптимизирани за числени и други формати. Но от друга страна, защитата на работните листове е ограничена, така че да имате възможност да използвате свои собствени формати. По-специално, може да изберете броя на показваните знаци след десетичния знак. По принцип броят на тези знаци е независим от точността на изчислението. Опцията на Майкрософт Ексел „Точност съгласно показваното“ („Precision as displayed“) по принцип би следвало да е деактивирана. За по-подробна информация вижте съответната точка от функцията „Помощ“ („Help“) на Майкрософт Ексел.

Важно! С оглед осигуряването на последователност въведете всички данни (напр. идентификация на потока, водещи до отделянето на емисии) в същата последователност, както в последния одобрен план за мониторинг (същата последователност и същите данни за идентификация).

ЗАЯВЛЕНИЕ ЗА ОТКАЗ ОТ ОТГОВОРНОСТ: Всички формули са разработени внимателно и изчерпателно. Въпреки това е невъзможно, изцяло да се изключи вероятността от появяване на грешки. Както е посочено по-горе, осигурена е пълна прозрачност за проверка на правилността на изчислението. Както авторите на настоящия файл, така също и Европейската комисия не носят отговорност за грешни или заблуждаващи резултати от използването чрез файла на изчисленията. Потребителят на настоящия файл (т.е. операторът на съответната инсталация в рамките на Схемата за търговия с емисии) носи пълна отговорност за докладване на верни данни на съответния компетентен орган.

Компетентния орган може да въведе ограничения за допустимите файлови формати. Моля, използвайте само стандартни формати, като например .doc, .xls, .pdf. За въпроса кои други видове файлове може да се използват се консултирайте с Вашия компетентен орган или неговия уебсайт.

Списък на специфичните указания на съответната държава-членка:

**Настоящия формуляр се попълва на БЪЛГАРСКИ ЕЗИК и се представя на хартиен и електронен носител на компетентния орган:
ИЗПЪЛНИТЕЛНА АГЕНЦИЯ ПО ОКОЛНА СРЕДА**



A. Идентификация на оператора, инсталацията и проверяващия орган

1 Годината, за която се отнася докладът

2014

Забележка: в зависимост от административните практики в дадената държава-членка за промените, свързани с наименованието или идентичността на оператора, наименованието на инсталацията или друга информация, която има отношение към разрешителното, се издава официално уведомление до компетентния орган съгласно член 7 от Директивата за ЕСТЕ.

Докладването на такива промени в настоящия лист обикновено не е достатъчно. Въпреки това, тук трябва да бъдат попълнени най-актуалните данни.

За промените, свързани с наименованието или идентичността на оператора, лицензираността на инсталацията или друга информация, която има отношение към разрешителното, се издава официално уведомление до компетентния орган за всяка промяна.

2 Идентифициране на оператора

(a) Компетентен орган за докладването	ИАОС
(b) Държава-членка	България
(c) Номер на разрешителното за емисии на парникови газове (РЕПГ)	0 68-H2/2014
(d) Данни за оператора: <i>Операторът е [физическо или юридическо] лице, което експлуатира или контролира инсталация, или която това е предвидено в националното законодателство, на което са делегирани решавещите икономически правомощия във връзка с техническото функциониране на инсталацията.</i>	
i. Наименование на оператора:	Девня Цимент АД
ii. Улица, номер:	Промислена зона
iii. Пощенски код:	9160
iv. Град:	Девня
v. Държава:	България
vi. Име на упълномощения представител:	
vii. Адрес на електронна поща:	
viii. Телефон:	
ix. Факс:	

3 Данни относно Вашата инсталация и плана за мониторинг

(a) Наименование на инсталацията и на обекта, където тя е разположена:	
i. Име на инсталацията:	Девня Цимент АД
ii. Наименование на обекта:	Девня Цимент АД
iii. Уникален номер за идентификация на инсталацията:	BG-existing-BG-057-136
(b) Адрес / местоположение на обекта, където се намира инсталацията:	
i. Адрес, ред 1:	Девня Цимент АД, Промислена зона
ii. Адрес, ред 2:	
iii. Град:	Девня
iv. Област:	Варна
v. Пощенски код:	9160
vi. Държава:	България
vii. Географски (картографски) координати на главния вход на обекта:	N43°14'40.5" E27°35'736"
(c) Докладване по Регламент (ЕО) № 166/2006 (Европейски регистър на изпускане и Пренос на замърсители — ЕРИП3):	
i. Трябва ли инсталацията да докладва по Регламента за ЕРИП3:	TRUE
ii. Идентификация по ЕРИП3:	3000005
iii. Основна дейност в съответствие с приложение I към ЕРИП3:	З в i) Инсталации за производство на циментен клинкер в ротационни пещи
iv. Други дейности в съответствие с приложение I към ЕРИП3:	
(d) Компетентен орган за разрешителното	ИАОС
(e) Номер на последната одобрена версия на плана за мониторинг	12
(f) Има ли промени в плана за мониторинг, в сравнение с предходната година?	TRUE
(g) Коментари: <i>Ако е имало някакви изменения във функционирането на дадена инсталация, имащи значение за емисиите, в също и изменения в одобрения от компетентния орган план за мониторинг, както и отклонения от този план, направени по време на периода на докладване, включително временни или постоянни промени в притежаните алтернативи, моля опишете ги и посочете принципите за тези промени, началната дата на промените, както и началната и крайната дата на временните промени; Да се отбележи, че пояснителните бележки, направени тук по какъвто и да било промени, не може да се считат за официално заявление за изменение на плана за мониторинг. За всички посочени тук промени и отклонения трябва да се извърши официално уведомление на компетентния орган (КО) чрез действащите процедури.</i>	Нов план за мониторинг, във връзка с промяна на Комплексна разрешително № 63-H1-ИО-А2/2014

4 Данни за контакт

Тук се посочват лицата, с които компетентният орган може да се свърже при въпроси по настоящия доклад. Лицето, което посочвате, трябва да има правомощията да действа от името на оператора.

(a) Основно лице за връзка по технически въпроси, касаещи данните за инсталацията:	
i. Звание, степен:	Ивайла
ii. Собствено име:	Василева
iii. Фамилно име:	Менеджър Устойчиво Развитие
iv. Длъжност:	
v. Наименование на организацията (ако е различна от оператора):	
vi. Адрес на електронна поща:	i.vasileva@devnyacement.bg
vii. Телефон:	0519 97 647
viii. Факс:	
(b) Алтернативно лице за връзка:	
i. Звание, степен:	инженер
ii. Собствено име:	Димитър
iii. Фамилно име:	Димитров
iv. Длъжност:	Менеджър опазване на околната среда и климата и управление на енергията
v. Наименование на организацията (ако е различна от оператора):	
vi. Адрес на електронна поща:	d.dimitrov@devnyacement.bg
vii. Телефон:	0519 97 625
viii. Факс:	

5 Данни за връзка с проверяващия орган

(a) Наименование и адрес на проверяващия орган:	
i. Наименование на дружеството:	EUROCERT S.A - European Inspection and Certification Company S.A
ii. Улица, номер:	89 CHLOIS STR&LIKOVRISEOS
iii. Град:	Атина
iv. Пощенски код:	14452
v. Държава:	Гърция
(b) Лице за връзка с проверяващия орган:	

Посоченото лице трябва да е запознато с настоящия доклад. Това лице трябва да бъде водещият верификатор по въпросите, свързани с ЕСТЕ.



i. Име:	Милка Богданова
ii. E-mail адрес:	eu105evr1@gmail.com
iii. Телефонен номер:	359 2 973 37 13
iv. Факс:	359 2 973 32 13

(c) Информация относно акредитацията или сертифицирането на проверяващия орган:

Моля да имате предвид, че в съответствие с член 54, параграф 2 от Регламент (ЕС) № 600/2012 (Регламент за акредитация и верификация — „РАВ“, дадена държава-членка може да реши да повери сертифицирането на физически лица като проверяващи органи на друг национален орган, различен от националния орган по акредитация.

В този случай „акредитацията“ следва да се нарича „сертифициране“, а „органът по акредитация“ — „национален орган“.

Наличието на посочената информация за регистрацията може да зависи от практиките на администрацията на дадената държава-членка за акредитиране на проверяващи органи.

i. Акредитираща държава-членка:	Герция
ii. Регистрационен номер, даден от органа по акредитация:	875



Б. Описание на инсталцията

6 Дейности в съответствие с приложение I към Директивата за ЕСТЕ

За всяка от дейностите по Приложение I към Директивата за Европейската схема за търгове с емисии, която се извършва в инсталцията, дайте следните технически данни. Посочете също така, какъв е капацитетът на Вашата инсталция за всяка от дейностите по Приложение I, която се извършва в нея.

Имайте предвид, че понятието „капацитет“ в настоящия контекст означава:

- Номинална възможна топлинна мощност (за дейностите, които попадат в обхвата на Европейската схема за търгове с емисии която се над гравит от 20 MW), която се изразява в мегавати топлинна мощност (MW_{th}) и представлява максималното възможна количество изплатено гориво за единица време, умножено по calorificity на горивото.
- Производствен капацитет за тези посочените в Приложение I дейности, при които способността на производствения капацитет определя дали попадат в обхвата на Европейската схема за търгове с емисии.

Моля уверете се, че връзките на инсталцията са определени правилно, в съответствие с изискванията в приложение I към Директивата за Европейската схема за търгове с емисии. За допълнителна информация вжте съответните раздели в Указанията на Европейската схема относно интерпретацията на Приложение I. Този документ може да намерите на следния линк:

http://ec.europa.eu/clima/efsets/docs/updates_interpretation_en.pdf

Въведете тук списък с достъпен като падащо меню в таблиците по-долу, на местата където се изисква посочване на вида дейност в рамките на описанието на инсталцията.

Моля да имате предвид, че в зависимост от въведените данни в раздел 7, точка б) тук е възможно и падащото меню да има на разположение списък с видове потоци горива/материали, водещи до отбеляване на

да се има предвид, че при докладване по общия формат за докладване по националните системи за инвентаризация на парникови газове (CRF) могат да бъдат от значение както емисиите, свързани с изгаряне на горива и материали с цял производствено на енергия (категория 1), така и процесните емисии (напр. емисии от разлагане на карбонати, категория 2)

За прясноста, свързани с микробиологично или химическо разлагане на отпадъци, микробиологично или химическо разлагане на отпадъци, които имат потенциал за разлагане, се изисква официално уведомление до Националната агенция по околната среда

Реф. №	Дейност по Приложение I	CRF категория 1 (Енергия)	CRF категория 2 (Процесни емисии)	Общ капацитет за съответната дейност	Мерни единици	Отделени парникови газове
A01	Производство на циментов клинкер	1A2a – Енергия – Други промишлени сектори	2A1 – Процес – Производство на	1500	тонове дневно	CO2
A02	Изгаряне на горива	1A1a – Енергия – Производство на електро- и топлинени в публичен сектор		120	MWh/yr	CO2
A1	Производство на циментов клинкер	1A2a – Енергия – Други промишлени сектори	2A1 – Процес – Производство на цимент		I етап - 5008 II етап - 6280 III етап - 7792	CO2
A2						
A3						
A4						
A5						

7 Относно емисиите

(а) Подходи за мониторинг:

Моля потвърдете кои от следните подходи за мониторинг са приложими:

В съответствие с член 21, емисиите могат да се определят с използване или на изчислителна методика („изчисления“), или на измервателна методика („измерване“), освен в случаите, при които използването на дадена специфична методика е задължително, съгласно разпоредбите на РМД.

Важно! Данните, които въвеждате в този раздел, ще ви помагат да оприетите разделите в доклада, които се отнасят до Вашата инсталция, и ще заедат условно форматирани, както да ви насочва в рамките на документа. Важно е да се уверите, че сред тях няма останали непълнени полета. Трябва да попълните всички подраздели, за които се счита, че са „приложими“, преди да приемете към следващите раздели от настоящия формуляр.

В случай, че не е възможно да попълните някои точки от съответните следващи раздели, не считайте, че за Вашата дейност информацията се изисква, проверете повторно дали въведените данни в раздел 7 са пълни.

Моля имайте предвид, че въведените тук данни трябва да бъдат съгласувани със съответните раздели от Вашия последно одобрен (актуален) план за мониторинг.

Изчислителен подход за CO2	TRUE	Приложими раздели: 7(б), 8
Измервателен подход за CO2		
Неправк подход за определяне на емисиите (член 22)		
Изчисляване на емисиите на N2O		
Мониторинг на емисиите на перфлуорировъглероди (PFCs)		
Мониторинг на преноса на CO2, на съдържащия се в горива		

(б) Потоци горива/материали, водещи до отделение на емисии, които са от значение:

Попълнете този раздел	ОТ ЗНАЧЕНИЕ

Тук се посочват всички потоци (горива, материали, продукти и т.н.) които са предмет на мониторинг във Вашата инсталция с помощта на изчислителни подходи (напр. по стандартни методики или с масов баланс). За определяне на понятието „поток, водещ до отбеляване на емисии“ вжте Ръководен документ № 1 („Общи указания за отпадъци на инсталцията“).

Всички водещи до емисии потоци трябва да бъдат идентифицирани чрез следните стъпки:

1. От списъка на падащото меню изберете съответен вид поток, водещ до отбеляване на емисии. Титълът на потока, водещ до отбеляване на емисии, трябва да се разбира като набор от преходи, които следва да се използват съгласно РМД. Тези класификации в основата на по-нататъшните забележки, т.е. за алтернативите, които следва да се прилагат.

Списъкът от падащото меню за избора на поток в съставен въз основа на посочените в раздел 6 по-горе дейности.

Моля имайте предвид, че на базата на въведените в раздел 6 дейности по приложение I е възможно дадени видове потоци, водещи до отбеляване на емисии, и които са специфични за конкретни видове дейности, да са станали „приложими“ и да са дадени в списъка на падащото меню, вид на поток, водещ до отбеляване на емисии“.

Такива видове водещи до отбеляване на емисии потоци, специфични за конкретни видове дейности, според случая може да се отнасят до технологични (процесни) емисии или до приложими подходи

2. Изберете категория на съответен поток, водещ до отбеляване на емисии от списъка на падащото меню

Категориите на съответен поток, водещ до отбеляване на емисии зависи от вида му, който е избран, и например, може да бъде – категория „газообразни – природен газ“, „течни – течащ въздух“, „материал – суровина смес“, ...


Важно! Моля имайте предвид, че в списъка за горива или материали от падащото меню винаги има на разположение позиция „други“. С оглед осигуряването на последователност е важно да се уверите, че позиция „други“ е избрана, само ако действително няма на разположение подходящо гориво или материал в списъка от падащото меню.

3. Въведете наименованието на водещия до отбеляване на емисии поток, ако е известно

В случай, че категорията на водещия до отбеляване на емисии поток все още представлява по-общият клас горива или материали, моля допълнително да уточните, като въведете наименование за него.

Важно! С оглед осигуряване на последователност въвеждате водещите до отбеляване на емисии потоци в същия последователност, както в последния одобрен план за мониторинг (същата последователност и

Датум и за яден	Тип на потока, водещ до отбеляване на емисии	Категория на водещия до отбеляване на емисии поток	Наименование на потока, водещ до отбеляване на емисии	грешка
F01	Циментов клинкер: На база въздушните и пещта суровина (метод А)	Суровина за циментовото производство		
F02	Горене: Други газообразни и течни горива	Мазут		
F03	Горене: Други газообразни и течни горива	Други газове		
F04	Чуви и спомани: масов баланс	Метален скрап		
F1	Горене: Твърди горива	Твърди – Антрацит		F1 въглища
F2	Горене: Твърди горива	Твърди – Нефтин кокс		F2 петрококс
F3	Горене: Стандартни търговски горива	Газообразни – Природен газ		F3 природен газ
F4	Горене: Твърди горива	Твърди – Друга твърда биомаса		F4 биомаса
F5	Циментов клинкер: На база произведени клинкер (метод Б)	Материал – Циментов клинкер		F5 суровина за цим. производство
F6	Циментов клинкер: На база произведени клинкер (метод Б)	Материал – Циментов клинкер		F6 СКД
F7	Циментов клинкер: На база произведени клинкер (метод Б)	Материал – Циментов клинкер		F7 некарбонатен въглерод
F8	Горене: Твърди горива	Отпадъци – Битови и промишлени отпадъци		F8 Алтернативно гориво
F9				
F10				
F11				
F12				
F13				
F14				
F15				
F16				
F17				
F18				
F19				
F20				
F21				
F22				
F23				
F24				
F25				
F26				
F27				
F28				
F29				
F30				
F31				
F32				
F33				
F34				
F35				
F36				
F37				
F38				
F39				
F40				



F41				
F42				
F43				
F44				
F45				
F46				
F47				
F48				
F49				
F50				
F51				
F52				
F53				
F54				
F55				
F56				
F57				
F58				
F59				
F60				
F61				
F62				
F63				
F64				
F65				
F66				
F67				
F68				
F69				
F70				
F71				
F72				
F73				
F74				
F75				

(c) Точки на измерване, където са инсталирани системи за непрекъснато измерване на емисиите:

без значение

Применителен към свързаните точки по-долу

Оплетете и избройте лук всички точки на измерване, в които се измерват парникови газове чрез системи за непрекъснат мониторинг на емисиите (СЕМ). Това включва и точки на измерване в тръбопроводни системи, използвани за пренос на CO2 с цел съхранение в геоложки обекти.

Не се изисква въвеждане на данни, ако сте посочили по-горе, че не са използвани по-горе на база измервания.

Важно! С оглед осигуряването на последователност въведете точките на измерване в същата последователност, както в последния одобрен план за мониторинг (същата последователност и същите данни за

Обозначения на точки на измерване M1, M2,...	Описание	Измерени емисии на парникови газове
Пример M01	Копие на въглероден лотос, шарнирната платформа А	CO2
M1		
M2		
M3		
M4		
M5		
M6		
M7		
M8		
M9		
M10		



В. Потоци горива/материали, водещи до отделяне на емисии

ОТ ЗНАЧЕНИЕ

Попълнете този раздел

8 Емисии от потоци горива/материали

Важно! С оглед осигуряването на последователност, въведете водещите до отделяне на емисии потоци в същата последователност, както в раздел 7, точка б) и в последния одобрен план за мониторинг (същата последователност и същите данни за идентификация).

Съкращения:

AD (ДД): "Activity Data"/"Данни за дейността" - данни за количеството горива или материали, консумирани или произведени при даден процес, тези данни са необходими за съответната изчислителна методика за мониторинг и могат да са изразени в тераджаули (TJ), тонове маса (t), или за газовете — нормални кубични метри. За водещите до отделяне на емисии потоци, основани на методика с масов баланс, данните за дейността на всеки изходен материал трябва да бъдат Ако данните за дейността са на база обобщаване на данните от измерване на разделно доставяни количества, като се вземат предвид съответните промени в складовите запаси (член 27, параграф 1, точка б)), изберете "ПРАВИЛНО"/"TRUE" за точка i по-долу. Следните параметри са от значение в този случай:

В началото Складовите запаси от гориво или материал в началото на докладвания период

В края Складовите запаси от гориво или материал в края на докладвания период

Прието Количеството закупено гориво или материал през докладвания период

Изнесено Изнесено от инсталацията количество гориво или материал

(Предварителен) емисионен материал Въз основа на общото въглеродно съдържание, включващо фракция на биомаса и фосилна фракция, преди да бъде умножен по фосилната фракция

Долна топлина Долна топлина на изгаряне* - означава специфичното количество енергия, отделено във вид на топлинна енергия при пълното изгаряне (окисление) на гориво на изгаряне или материал при стандартни условия, без топлината на изгаряне на образувалите се при горенето водни пари (т.е. без енергията, нужна за изпарение на

Коефициент на окисление

Коефициент на преобразуване

Стойност на въглеродно съдържание

Въглерод от Фракция на биомаса* означава дялът на получения от биомаса въглерод в общото въглеродно съдържание на дадено гориво или материал, изразен като дробно. Тази стойност трябва да се отнася за всяка биомаса, за която са изпълнени следните условия:

- не са приложими критерии за устойчивост (напр. за твърди горива), ИЛИ
- трябва да се прилагат критерии за устойчивост и тези критерии са удовлетворени.

По-подробни указания може да бъдат намерени в Ръководен документ № 3 „Въпроси, свързани с биомасата“ (на линка по-долу)

http://ec.europa.eu/clima/policies/ets/monitoring/documentation_en.htm

Неуст. биоС (non-sust. BioC): "Неустойчива" фракция на биомаса означава дялът на получения от "неустойчива" биомаса въглерод от общото въглеродно съдържание на дадено гориво или материал, изразен като дробно число.

Тази стойност се отнася само до биомаса, за която трябва да се прилагат критерии за устойчивост, но тези критерии не са удовлетворени

По-подробни указания може да бъдат намерени в Ръководен документ № 3 „Въпроси, свързани с биомасата“ (на линка по-долу)

http://ec.europa.eu/clima/policies/ets/monitoring/documentation_en.htm

Данни за прилаганите алгоритми по отношение на данните за дейността и изчислителните коефициенти

В съответствие с член 30, параграф 1 изчислителните коефициенти може да бъдат определени или като възприети стойности или въз основа на лабораторен анализ. Кой вариант да се използва зависи от прилагания Алгоритъм.

За сведения и указания за използвани следните категории по отношение на алгоритмите (в съответствие с Ръководен документ № 1):

http://ec.europa.eu/clima/policies/ets/monitoring/documentation_en.htm

Тип I Стойност по подразбиране от тип I: Това са или стандартни коефициенти, посочени в Приложение VI (т.е. стойности, възприети от Междуправителствения комитет по изменението на климата — IPCC), или други константни стойности в съответствие с член 31, параграф 1, буква в) или д), т.е. стойности,

Тип II Възприети стойности от тип II: в съответствие с член 31, параграф 1, точки б) и в) — емисионни фактори, специфични за съответната държава, например стойности, използвани за национална инвентаризация на парниковите газове или други стойности, публикувани от компетентния орган за по-подробно

Това включва също така долната топлина на изгаряне и емисионните фактори на горивата, за които, в съответствие с член 31, параграф 4, е представено доказателство, че отклоненията от специфицираната стойност на топлината на изгаряне не са надхвърлили 1% през последните три години и че компетентният орган е разрешил за определянето им да се използва същия алгоритъм, както се изисква за стандартните горива в търговско

Установени заместяващи Това са методи, базирани на емпирични корелационни зависимости, определени поне веднъж годишно в съответствие с изискванията за лабораторни анализи. Тези анализи, обаче, се провеждат само веднъж годишно, поради което този алгоритъм се смята за по-нисък в сравнение с пълните анализи. Корелациите с данни установени косвени показатели могат да се базират на:

- измерване на плътността на конкретни видове течни или газообразни горива, включително използваните в нефтохимическата
- долната топлина на изгаряне на конкретни видове въглища.

По документи Долната топлина на изгаряне може да бъде установена в документация за покупки, предоставяна от доставчика на гориво, при положение, че тя е съставена в съответствие с възприетите национални и международни стандарти. (Това е приложимо само по отношение на намиращи се в търговско разпространение

Лабораторни анализи: В този случай изцяло са валидни изискванията по членовете с номера от 32 до 35

Тип I — био (bio) Прилагам в един от следните методи, които се смятат за еквивалентни:

- Използва се стойност по подразбиране или метод за оценка, публикувани от Европейската комисия в съответствие с член 39, параграф 2.
- Използва се стойност, определена съгласно член 39, параграф 2, алинея втора, т.е. приема се, че материалът е изцяло фосилен произход (дялът на биомасата BF=0), или се използва метод за оценка, одобрен от компетентния орган;
- Прилагане на член 30, параграф 3 при разпределителни мрежи за природен газ, в които постъпва биогаз, например, т.е. използва се схема на гаранции за произход в съответствие с член 2, буква д) и член 15 от Директива 2009/28/ЕО [Директива за възобновяемите енергии]

Тип II — био Дялът на биомасата се определя съгласно член 39, параграф 1, т.е. чрез лабораторни анализи. В този случай в необходимо изрично одобрение на стандарта и съответните формулирани в негов метод за анализ, които следва да се използват.

Съобщения за грешки:

непълно! Настоящото съобщение за грешка означава, че въвеждането на данни на този ред е задължително, но е пропуснато

несъвместимо! Настоящото съобщение за грешка означава, че въведените данни са несъвместими. Възможните несъответствия може да са свързани с използваните единици, с въведените данни за факторите, които не се отнасят до конкретните водещи до отделяне на емисии потоци, или до процентни стойности над

1

F1. Твърди – Антрацит; F1 въглища	Горене	Фосилен CO2:	23 406,5 t CO2e
Горене: Твърди горива		Био CO2:	0,0 t CO2e

Подобри инструкции за въвеждането на данни в настоящия модул са дадени в горната част на този лист.

i. AD (за обобщаване на данните от измерването на разделно доставяни количества (т.е. не на непрекъснато измерване)? TRUE

ii. AD (I В началото: В края: Прието: Изнесено:

	Алгоритъм	Описание на алгоритъма	Единица мярка	Стойност	грешка
iii. AD (ДД):	2	± 5,0%	t	8 610,35	
iv. (Предварителен) ем.	3	Лабораторни анализи	(CO2/TJ)	96,72	
v. Долна топлина на и	3	Лабораторни анализи	GJ/t	28,11	
vi. Коефициент на окис	1	OxFl=1	-	100,00%	
vii. Коефициент на преобразуване					
viii. Стойност на въглерод (био) въглерод					
ix. Въглерод от биомаса (биоС)					
x. Неуст. биоС (non-sust. BioC)					

Алгоритми, валидни от: до: Каталоген номер на отпадъка (ако е приложимо)

Идентификация на водещия до отделяне на емисии поток, използвана в плана за мониторинг

Коментари:



2 F2. Твърди – Нефтен кокс; F2 петрококс Горене Росилен CO2: **357 419,1** t CO2e
 Горене: Твърди горива Био CO2: **0,0** t CO2e

Подробни инструкции за въвеждането на данни в настоящия модул са дадени в горната част на този лист.

i. AD (А обобщаване на данните от измерването на разделно доставяни количества (т.е. не на непрекъснато измерване)? **TRUE**

ii. AD (I В началото: **32 341,95** В края: **31 917,00** Прието: **109 578,06** Изнесено: **0,00**

Алгоритъм	Описание на алгоритъма	Единица мярка	Стойност	грешка
ii. AD (ДД):	2	± 5,0%	110 003,01	
iv. (Предварителен) ем	3	Лабораторни анализи	ICO2/TJ	93,52
v. Долна топлина на и	3	Лабораторни анализи	GJ/l	34,74
vi. Коэффициент на окис	1	Ox F=1	100,00%	
vii. Коэффициент на пре				
viii. Стойност на въглерод				
ix. Въглерод от биомас				
x. Неуст. биоС (non-sus				

Алгоритми, валидни от: _____ до: _____ Каталоген номер на отпадъка (ако е приложимо): _____

Идентификация на водещия до отделяне на емисии поток, използвана в плана за мониторинг: _____

Коментари: _____

3 F3. Газообразни – Природен газ; F3 природен газ Горене Росилен CO2: **4 654,2** t CO2e
 Горене: Стандартни търговски горива Био CO2: **0,0** t CO2e

Подробни инструкции за въвеждането на данни в настоящия модул са дадени в горната част на този лист.

i. AD (А обобщаване на данните от измерването на разделно доставяни количества (т.е. не на непрекъснато измерване)? **FALSE**

ii. AD (I В началото: **0,00** В края: **0,00** Прието: **0,00** Изнесено: **0,00**

Алгоритъм	Описание на алгоритъма	Единица мярка	Стойност	грешка
iii. AD (ДД):	4	± 1,5%	1000 Nm3	2 466,28
iv. (Предварителен) ем	2a	Тип II	ICO2/TJ	55,1987
v. Долна топлина на и	26	По документи за покупка	GJ/1 000 Nm3	34,19
vi. Коэффициент на окис	1	Ox F=1	100,00%	
vii. Коэффициент на пре				
viii. Стойност на въглерод				
ix. Въглерод от биомас				
x. Неуст. биоС (non-sus				

Алгоритми, валидни от: _____ до: _____ Каталоген номер на отпадъка (ако е приложимо): _____

Идентификация на водещия до отделяне на емисии поток, използвана в плана за мониторинг: _____

Коментари: _____

4 F4. Твърди – Друга твърда биомаса; F4 Биомаса Горене Росилен CO2: **0,0** t CO2e
 Горене: Твърди горива Био CO2: **0,0** t CO2e

Подробни инструкции за въвеждането на данни в настоящия модул са дадени в горната част на този лист.

i. AD (А обобщаване на данните от измерването на разделно доставяни количества (т.е. не на непрекъснато измерване)? **TRUE**

ii. AD (I В началото: **0,00** В края: **0,00** Прието: **0,00** Изнесено: **0,00**

Алгоритъм	Описание на алгоритъма	Единица мярка	Стойност	грешка
iii. AD (ДД):	не се прилага		0,00	
iv. (Предварителен) ем	3	Лабораторни анализи	ICO2/TJ	0,00
v. Долна топлина на и	3	Лабораторни анализи	GJ/l	0,00
vi. Коэффициент на окис	1	Ox F=1	100,00%	
vii. Коэффициент на пре				
viii. Стойност на въглерод				
ix. Въглерод от биомас				
x. Неуст. биоС (non-sus				

Алгоритми, валидни от: _____ до: _____ Каталоген номер на отпадъка (ако е приложимо): _____

Идентификация на водещия до отделяне на емисии поток, използвана в плана за мониторинг: _____

Коментари: _____

5 F5. Материал – Циментов клинкер; F5 суровина за цим.производство Технологични емисии Росилен CO2: **383 303,8** t CO2e
 Циментов клинкер: На база произведения клинкер (метод Б) Био CO2: **0,0** t CO2e

Подробни инструкции за въвеждането на данни в настоящия модул са дадени в горната част на този лист.

i. AD (А обобщаване на данните от измерването на разделно доставяни количества (т.е. не на непрекъснато измерване)? **TRUE**

ii. AD (I В началото: **22 204,00** В края: **56 290,00** Прието: **0,00** Изнесено: **292 949,53**

Алгоритъм	Описание на алгоритъма	Единица мярка	Стойност	грешка
iii. AD (ДД):	2	± 2,5%	t	771 945,12
iv. (Предварителен) ем	3	Анализи и стехиометрия	ICO2/l	0,55
v. Долна топлина на и				
vi. Коэффициент на окис				
vii. Коэффициент на пре	2	Анализи и стехиометрия	100,00%	90,61%
viii. Стойност на въглерод				
ix. Въглерод от биомас				
x. Неуст. биоС (non-sus				

Алгоритми, валидни от: _____ до: _____ Каталоген номер на отпадъка (ако е приложимо): _____

Идентификация на водещия до отделяне на емисии поток, използвана в плана за мониторинг: _____

Коментари: _____



6 F6. Материал – Циментов клинкер; F6 CKD **Технологични емисии** **Фосилен CO2: 0,0 t CO2e**
Циментов клинкер: На база произведения клинкер (метод Б) **Био CO2: 0,0 t CO2e**

Подробни инструкции за въвеждането на данни в настоящия модул са дадени в горната част на този лист.

i. AD (Д) обобщаване на данните от измерването на разделно доставяни количества (т.е. не на непрекъснато измерване)? **TRUE**

ii. AD (I) В началото: **0,00** В края: **0,00** Прието: **0,00** Изнесено: **0,00**

Алгоритъм	Описание на алгоритъма	Единица мярка	Стойност	грешка
iii. AD (ДД): 2	± 2,5%	t	0,00	
iv. (Предварителен) ем: 2	Тип II	tCO2/t	0,14	
v. Долна топлина на изгаряне (НЦИ):				
vi. Коэффициент на окисляване:				
vii. Коэффициент на пре-не се прилага			100,00%	
viii. Стойност на въглеродния съдържание:				
ix. Въглерод от биомаса:				
x. Неуст. биоС (non-sub):				

Алгоритми, валидни от: _____ до: _____ Каталоген номер на отпадъка (ако е приложимо): _____

Идентификация на водещия до отделяне на емисии поток, използвана в плана за мониторинг: _____

Коментари: _____

7 F7. Материал – Циментов клинкер; F7 некарбонатен въглерод **Технологични емисии** **Фосилен CO2: 1 664,1 t CO2e**
Циментов клинкер: На база произведения клинкер (метод Б) **Био CO2: 0,0 t CO2e**

Подробни инструкции за въвеждането на данни в настоящия модул са дадени в горната част на този лист.

i. AD (Д) обобщаване на данните от измерването на разделно доставяни количества (т.е. не на непрекъснато измерване)? **FALSE**

ii. AD (I) В началото: **0,00** В края: **0,00** Прието: **0,00** Изнесено: **0,00**

Алгоритъм	Описание на алгоритъма	Единица мярка	Стойност	грешка
iii. AD (ДД): 2	± 2,5%	t	1 188 649,00	
iv. (Предварителен) ем: 2	Тип II	tCO2/t	0,00	
v. Долна топлина на изгаряне (НЦИ):				
vi. Коэффициент на окисляване:				
vii. Коэффициент на пре-не се прилага			100,00%	
viii. Стойност на въглеродния съдържание:				
ix. Въглерод от биомаса:				
x. Неуст. биоС (non-sub):				

Алгоритми, валидни от: _____ до: _____ Каталоген номер на отпадъка (ако е приложимо): _____

Идентификация на водещия до отделяне на емисии поток, използвана в плана за мониторинг: _____

Коментари: _____

8 F8. Отпадъци – Битови и промишлени отпадъци; F8 Алтернативно гориво **Горене** **Фосилен CO2: 0,0 t CO2e**
Горене: Твърди горива **Био CO2: 0,0 t CO2e**

Подробни инструкции за въвеждането на данни в настоящия модул са дадени в горната част на този лист.

i. AD (Д) обобщаване на данните от измерването на разделно доставяни количества (т.е. не на непрекъснато измерване)? **TRUE**

ii. AD (I) В началото: **0,00** В края: **0,00** Прието: **0,00** Изнесено: **0,00**

Алгоритъм	Описание на алгоритъма	Единица мярка	Стойност	грешка
iii. AD (ДД): 4	± 1,5%	t	0,00	
iv. (Предварителен) ем: 3	Лабораторни анализи	tCO2/TJ	0,00	
v. Долна топлина на изгаряне (НЦИ): 1	Тип I	GJ/l	0,00	
vi. Коэффициент на окисляване: 1	OxP=1		100,00%	
vii. Коэффициент на превръщане:				
viii. Стойност на въглеродния съдържание:				
ix. Въглерод от биомаса:				
x. Неуст. биоС (non-sub): 2	Тип II — био (bio)		0,00%	

Алгоритми, валидни от: _____ до: _____ Каталоген номер на отпадъка (ако е приложимо): _____

Идентификация на водещия до отделяне на емисии поток, използвана в плана за мониторинг: _____

Коментари: _____



Г. Подходи на база измервания

без значение

<<Щракнете тук за да продължите към следващия работен

9 Емисии от потоци горива/материали (точки на измерване)

Концентрация на парникови Стойността представлява средногодишната часова стойност на съответните парникови газове в димните газове (CO2 или N2O).
Фракция на биомаса: „Фракция на биомаса“ означава дялът на получения от биомаса въглерод в общото въглеродно съдържание на дадено гориво или материал, изразен като дробно число. Този стойност трябва да се отнася за всяка биомаса, за която са изпълнени следните условия:
 - не са приложими критерии за устойчивост (напр. за твърди горива), ИЛИ
 - трябва да се прилагат критерии за устойчивост и тези критерии са удовлетворени.
Неустойчива фракция на биомаса: „Неустойчива“ фракция на биомаса означава дялът на получения от „неустойчива“ биомаса въглерод от общото въглеродно съдържание на дадено гориво или материал, изразен като дробно число.
Потенциал за глобално Стойност на потенциала за глобално затопляне на съответните парникови газове

1

Общо фосилни емисии: t CO2e
 Общо емисии от биомаса: t CO2e

Общо енергийно съдържание от фосилни горива: TJ
 Общо енергийно съдържание от биомаса: TJ

(a) Изчисления

Позоваване на съответните потоци, водещи до отделяне на емисии, ако е
 Резултати от контролни изчисления (фосилно):
 Резултати от контролни изчисления (биомаса):

Използван алгоритъм:

	Единица	
i. Концентрация на парникови газове (средногодишната часова)	g/Nm ³	
ii. Фракция на биомаса:	-	
iii. Неустойчива фракция на биомаса:	-	
iv. Брой работни часове:	часове/год.	
v. Дебит на димните газове (средногодишна часова стойност)	1 000 Nm ³ /ча	
vi. Дебит на димните газове (обща годишна стойност):	1 000 Nm ³ /го	
vii. Годишно количество парникови газове от фосилни горива	t	

Потенциал за глобално затопляне: (t CO2e/t парникови газове)

(b) Пренесени количества CO2 / Съдържащ се в горивото CO2

i. Наименование на инсталацията	
ii. Наименование на оператора	
iii. Уникален идентификатор на инсталацията (ID)	
iv. Вид пренос	

Обяснителни бележки (напр. описание на контролните изчисления или при липса на съществен обем от данни):




Д. Непреки подходи






Без значение

<<<Щракнете тук за да продължите към следващия работен


10 Емисии, определени по непреки подходи

Общо фосилни емисии:	Тази стойност трябва да се отнася за всички емисии, за които са изпълнени следните условия: - емисиите произхождат от фосилни горива или материали, включително фосилна фракция в смесените материали (фосилни/биомаса) - емисиите произхождат от биомаса, за която трябва да бъдат приложени критериите за устойчивост, но тези критерии не са
Общо емисии от биомаса:	Тази стойност трябва да се отнася за всяка биомаса, за която са изпълнени следните условия: - не са приложими критериите за устойчивост (напр. за твърди горива), ИПИ - трябва да се прилагат критериите за устойчивост и тези критерии са удовлетворени
Общо енергийно съдържание от	Тази стойност трябва да се отнася единствено до енергийното съдържание от фосилни източници, определено за „общите емисии от биомаса“
Общо енергийно съдържание от биомаса:	Тази стойност трябва да се отнася единствено до енергийното съдържание от биомаса, определено за „общите емисии от биомаса“, т.е. не се отнася за съдържанието от биомаса, за която трябва да бъдат приложени критериите за устойчивост, но тези критерии не са удовлетворени
Общо неустойчиви емисии от биомаса:	Тази стойност се отнася само до биомаса, за която трябва да се прилагат критериите за устойчивост, но тези критерии не са удовлетворени

Позоваване на съответните потоци, водещи до отделяне на емисии, ако е приложимо:


Общо фосилни емисии:		t CO2e
Общо емисии от биомаса:		t CO2e
Общо енергийно съдържание от фосилни горива:		TJ
Общо енергийно съдържание от биомаса:		TJ
Общо неустойчиви емисии от биомаса:		t CO2e

Описание на приложения непреки подход:



Оценка на годишната неопределеност:

Съгласно член 22, точка б) от РМД се изисква ежегодното оценяване и количествено изразяване на неопределеността на всички параметри, които имат значение за определянето на годишните емисии, в случай, че се прилага даден непреки подход. Резултатите от съответната оценка трябва да бъдат включени в годишния доклад за емисии. Приложете оценката на неопределеността, като поне за един вощец до отделяне на емисии поток / източник на емисии пояснете защо е възможно да не достигне поне

Позоваване на файла с оценка на неопределеността: 



Ж. Data Gaps (Пропуски в данните)

13 Пропуски в данните, установени през годината, за която се отнася докладът

Съкращения:

Наименование Посочете водещия до отделяне на емисии поток в списъка от падащото меню или въведете друг вид идентификация (напр. „пропуски, свързани с непрек или друг вид подход“), за идентифициране на горивото, материала, процеса или подхода за мониторинг, за които се отнася листата на данни

идентификация

Наименование Посочете източника на емисии по списъка от падащото меню (напр. за базираните на измервания подходи) или въведете друг вид идентификация (напр. непрек или друг вид „пропуски, свързани с непрек подход“), за идентифициране на горивото, материала, процеса или подхода за извършване на мониторинг, за които се отнася листата на данни

от/до

Посочете тук началната и крайната дата за всеки пропуск в данните

Описание Опишете накратко тук вида на пропуските в данните, посочете причините за настъпилите пропуски и опишете как сте решили въпроса с липсващите данни в причини и съответствие с член 65, параграф 1. При нужда от повече място за писане може да въведете допълнителна информация за причините и описания в лист

методи

Когато в плана за мониторинг все още не е била включен методът за оценка, използван да определяне на заместващите данни (proxy data), за него се дава подробно обяснение, включително доказателство, че методът не води до недооценяване на емисиите за съответния период от време.

Оценка на емисиите Въведете тук емисиите, изчислени на база заместващи данни (proxy data). Моля имайте предвид, че въведените тук оценени количества емисии ще бъдат използвани само като информативни данни, и няма да бъдат прибавени към емисиите на другите листове. Това означава, че въведените емисии в предходните

Пример: Липсват данни за EF от една партида на поток, водещ до отделяне на емисии (напр. технологични емисии). Заместващият EF за тази партида е определен на базата на консервативни оценки. Въведеният на лист „В_Потоци/Горива/Материали“ („C_SourceStreams“) EF ще бъде средната претеглена стойност за емисионните фактори от всички партиди, в това число също партидата, за която липсват данни. Освен това въведеното тук при „пропуски в данните“ оценено количество емисии трябва да се отнася само до партидата с липсващи данни. Това означава, че емисиите (пропуски в данните) = ДД (размер на партидата, за която липсват данни) x EF (изчислен на базата на заместващи данни).

	Наименование или друг вид идентификация на	от	до	Описание, причини и методи	Оценка на емисиите (t CO2e)
1					
2					
3					
4					
5					
6					
7					
8					
9					
10					
11					
12					
13					
14					
15					
16					
17					
18					
19					
20					
21					
22					
23					
24					
25					
26					
27					
28					
29					
30					

	Наименование или друг вид идентификация на	от	до	Описание, причини и методи	Оценка на емисиите (t CO2e)
1					
2					
3					
4					
5					
6					
7					
8					
9					
10					



3. Further Information on this report (Допълнителна информация за настоящия

14 Данни за производството

Въведете тук информация за продуктите, включително за произведените в инсталцията топлина (за топлофикация) и електричество.

0

Идентификация на продукта (наименование)	Код по PRODCOM	Единица мярка	Равнище на активност
1 циментов клинкер	23 51	тсн	771 645,00
2			
3			
4			
5			
6			
7			
8			
9			
10			

15 Списък на използваните определения и съкращения

Посочете всички съкращения, акроними или определения, които сте използвали при попълването на настоящия годишен доклад за

Съкращение	Определение

16 Допълнителна информация

Посочете тук, дали сте приложили каквато и да било друга информация, която желаете да бъде взета предвид при разглеждането на доклада Ви. Винаги, когато е възможно, подавайте тази информация в електронен формат. Може да прилагате информация в Microsoft. Препоръчваме Ви да избягвате предоставянето на информация, която не се отнася до доклада, тъй като разглеждането ѝ може да забави процеса. Към предоставената допълнителна информация трябва да има ясни препратки по-долу, като се използва(т) името(имената) на файла(файловете), ако са в

Име на файл / Референтен номер	Описание на документа

Допълнителна информация, специфична за държавата членка

17 Забележки

Място за допълнителни коментари:



Резюме на годишния доклад за емисии на парникови газове в съответствие с Директива 2003/87/ЕО

Годината, за която се отнася докладът: **2014**

Наименование на оператора:	Девня Цимент АД
Име на инсталацията:	Девня Цимент АД
Уникален номер за идентификация на	BG-existing-BG-057-136

Общ капацитет за съответната дейност

Дейност по Приложение I	Общ капацитет за съответната дейност	Мерни единици	Тени парникови газове
A1 Производство на циментов клинкер	I етап - 5808 II етап - 6280 III етап - 7792	тонове дневно	CO2
A2			
A3			
A4			
A5			

	Емисии (фосилни) t CO2e	Енергийно съдържание (фосилно) TJ	Информативни данни:		
			Емисии (биомаса) t CO2	Енергийно съдържание (биомаса) TJ	Емисии (неустойчиви, биомаса) t CO2
Потоци горива/материали, водещи	770448	4 148,04	0	0,00	0
Горене	385480	4 148,04	0	0,00	0
Технологични емисии	384968	0,00	0	0,00	0
Масов баланс					
Емисии на напълно флу					
Измерване					
CO2					
N2O					
Пренос на CO2					
Непряка методика					
Сума	770448	4 148,04	0	0,00	0

Общо емисии от инсталацията: **770 448 t CO2e**

Това е количеството на квотите, които операторът трябва да предаде.

Информативни данни: Общо (устойчиви) емисии от биомас **0 t CO2e**

Информативни данни: Общо неустойчиви емисии от биомас **0 t CO2e**

Информативни данни: пренос на CO2

Количеството пренесен CO2 в инсталацията е получено от

Идентификационен номер на инста	Наименование на инсталацията	Наименование на оператора

Количеството пренесен CO2 от инсталацията е изнесено за

Идентификационен номер на инста	Наименование на инсталацията	Наименование на оператора



