

ДОКЛАДВАНЕ НА ГОДИШНИ ЕМИСИИ

Съдържание

Имената на работните листове (sheet names) са изписани с удебелен (bold) шрифт, а наименованията на раздели — с нормален шрифт

a Contents (Съдържание)

b Guidelines and conditions (Насоки и условия)

A. Идентификация на оператора и инсталацията

Годината, за която се отнася докладът
Информация за оператора
Информация за инсталацията
Данни за контакт
Данни за връзка с проверяващия орган (верификатор)

Б. Описание на инсталацията

Дейности по приложение I
Подходи за мониторинг
Потоци горива и материали, водещи до отделяне на емисии
Точки на измерване

В. Потоци горива/материали, водещи до отделяне на емисии

Г. Подходи на база измервания

Д. Непряк подход

Е. Определяне на емисиите на перфлуоровъглеродороди (PFC) от производството на първичен алуминий

Ж. Пропуски в данните

З. Допълнителна информация

Подробна информация за производството
Определения и съкращения
Допълнителна информация
Забележки

И. Резюме

Й. Отчетност

Информация за настоящия файл:

Настоящият годишен доклад за емисиите е представен от:
 Име на инсталацията:
 Уникален идентификатор на инсталацията:

Българска Петролна Рафинерия ЕООД
Българска Петролна Рафинерия ЕООД
BG-existing-BG-010-301

В случай че вашият компетентен орган изисква да представите подписано копие на годишния доклад за емисии на хартиен носител, моля за подпис да се използва мястото по-долу:

10.03.2016г.

Дата

д-р инж. Исая Лазаров

Име и подпис на
 юридически отговорно лице

Информация за версията на формуляра:

Формулярът е предоставен от:	European Commission
Дата на публикуване:	16.12.2015
Езикова версия:	Bulgarian
Референтно име на файла:	P3 Inst AER_COM_bg_161215.xls



УКАЗАНИЯ И УСЛОВИЯ

Преди да използвате настоящия файл, изпълнете следните стъпки:

- Прочетете внимателно дадените по-долу инструкции за попълване на настоящия формуляр.
- Установете кой е компетентният орган (КО) в държавата членка, отговарящ за Вашата инсталация, (възможно е да има повече от един КО в съответната държава-членка). Имайте предвид, че понятието „държава-членка“ тук означава всяка от държавите, участващи в Европейската схема за търговия с емисии, а
- Проверете на уебсайта на КО или се свържете директно с КО, за да разберете дали разполагате с правилната версия на формуляра. Версията на формуляра (и по-специално името на съответния файл) следва да бъде ясно отбелязана на първата страница в този файл.
- Някои държави-членки могат да имат изискване за употреба на алтернативна система, като например формуляри в интернет, вместо електронни таблици. Проверете какви са изискванията на Вашата държава-членка. В случай на подобно изискване, допълнителна информация ще Ви бъде предоставена от КО.

В съответствие с Директива 2003/87/ЕО („Директива за ЕСТЕ“) от операторите на инсталации, които са включени в Европейската схема за търговия с емисии на парникови газове (ЕСТЕ), се изисква да притежават валидно разрешително за емисии на парникови газове (РЕПГ), издадено от съответния компетентен орган, да извършват мониторинг и докладват своите емисии, а докладите им да бъдат проверени в съответствие с член 15 от Директивата за ЕСТЕ и регламента, приет в съответствие с посочения член.

Директивата може да бъде изтеглена от интернет-страницата на Европейската комисия:

<http://eur-lex.europa.eu/LexUriServ/LexUriServ.do?uri=CONSLEG:2003L0087:20090625:BG:PDF>

В Регламента за мониторинг и докладване (Регламент (ЕС) № 601/2012 на Комисията от 21 юни 2012 г., наричан по-долу тук „РМД“) са формулирани допълнителни изисквания по отношение на мониторинга и докладването. РМД може да бъде изтеглен от интернет-страницата на Европейската комисия:

<http://eur-lex.europa.eu/LexUriServ/LexUriServ.do?uri=OJ:L:2012:181:0030:0104:BG:PDF>

В съответствие с член 67, параграф 3 от Регламента за мониторинг и докладване (РМД) се изисква следното:

Годишните доклади за емисии и за тонкилометри следва да съдържат като минимум информацията, посочена в приложение X.

В приложение X е посочено минималното съдържание на годишните доклади за емисии.

Също така, член 74, параграф 1 гласи:

държавите-членки могат да изискват от оператора на инсталация или оператора на въздухоплавателни средства да използва електронни формуляри или специфицирани файлови формати за подаването на планове за мониторинг и за промените в тези планове, както и за подаването на годишни доклади за емисии, доклади за тонкилометрите, верификационни доклади и доклади за подобрения. Тези формуляри или спецификации на файлови формати, установени от държавите-членки, следва да съдържат като минимум информацията, съдържаща се в електронните формуляри или спецификации на файлови формати, публикувани от Комисията.

Настоящият файл представлява споменатия образец на формуляр за докладване на емисии от инсталации, разработен от службите на Комисията, в който са включени посочените в приложение X изисквания, както и допълнителни изисквания за оказване на съдействие на оператора при доказване на съответствие с РМД. При определени условия, описани по-долу, компетентният орган на съответната държава-членка може да е извършил ограничени промени в образца.

Настоящият образец на формуляр за докладване не бива да превишава изискванията по РМД. Поради това вижте и цветовото обозначение, използвано в Настоящият образец на формуляр за докладване, отразява становищата на службите на Комисията към момента на публикуването му.

След попълването на настоящия формуляр за годишно докладване на емисии се изпълняват следните стъпки:

- изпратете формуляра на даден проверяващ орган за верификация в съответствие с член 67, параграф 1 от РМД,
- версията на доклада, верифицирана от проверяващия орган в съответствие с Регламент (ЕС) № 600/2012, се представя на компетентния орган до 31 март всяка година, освен ако компетентният орган не е поискал верифицирания годишен доклад за емисии да бъде представен по-рано.

Това е окончателната версия на формуляра на годишен доклад за емисии на инсталации, одобрен по писмена процедура от Комитета по изменението на климата през месец декември 2015 г.

Всички ръководни документи на Европейската комисия относно Регламента за мониторинг и докладване могат да бъдат намерени на адрес:

http://ec.europa.eu/clima/policies/ets/monitoring/documentation_en.htm

Настоящият формуляр за докладване трябва да бъде представен на Вашия компетентен орган на следния адрес:

Изпълнителна агенция по околна среда
гр. София 1618
бул. "Цар Борис III" №136
п.к. 251

При нужда от съдействие за попълване на годишния доклад се обърнете към Вашия компетентен орган. Някои държави-членки са изготвили ръководни документи, които, наред с посочените по-горе насоки на Комисията, може да са Ви полезни.

Декларация за поверителност: Представената този доклад информация може да е предмет на изисквания за обществен достъп до информация, включително по Директива 2003/4/ЕО относно обществения достъп до информация за околната среда. Уведомете Вашия компетентен орган, ако смятате, че дадена информация, предоставена във връзка с доклада Ви, трябва да се разглежда като поверителна търговска информация. Трябва да имате предвид, че според разпоредбите на Директива 2003/4/ЕО е възможно компетентният орган да бъде задължен да разкрие информация, дори когато заявителят изисква тя да бъде третирана като поверителна.

Източници на информация:

Уебсайтове на ЕС:

Законодателство на <http://eur-lex.europa.eu/bg/index.htm>

Европейска схема за http://ec.europa.eu/clima/policies/ets/index_en.htm

Мониторинг и докладване в рамките на Европейската схема за търговия с емисии:

http://ec.europa.eu/clima/policies/ets/monitoring/index_en.htm

Други уебсайтове:

Министерство на околната среда и водите - <http://www.moew.government.bg/?show=top&cid=5>

Изпълнителна агенция по околна среда - <http://eea.government.bg/bg/r-r-te>







Как се използва настоящият файл:

С цел защита на формулите от ненарочни изменения, които обикновено водят до грешни и заблуждаващи резултати, от първостепенна важност е ДА НЕ СЕ ИЗПОЛЗВАТ ФУНКЦИИТЕ ИЗРЕЖИ И ПОСТАВИ (CUT & PASTE).

Ако искате да преместите данни, първо ги КОПИРАЙТЕ (COPY) и ПОСТАВЕТЕ (PASTE), а след това изтрийте нежеланите данни от старото им (погрешно) място.

Настоящият формуляр е разработен така, че да включва минималното съдържание на годишен доклад за емисии, което се изисква от РМД. Следователно, когато операторите го попълват, трябва да се позовават на РМД и на допълнителните изисквания на държавите-членки (ако има такива). Препоръчително е при попълване да се движите последователно във файла, от началото до края. Има няколко функции, които да Ви насочват, в зависимост от вече попълнените данни, като например промяна на цвета на клетките, ако в тях не е необходимо въвеждане на данни (вижте цветовете кодове по-долу). В редица полета можете да избирате между предварително формулирани входни данни. За да избирате от такъв „падащ списък“, можете да щракнете с мишката върху малката стрелка, която се появява в дясната граница на клетката, или ако вече сте избрали клетката, натиснете „Alt+стрелка надолу“. В някои полета е възможно да въведете собствен текст, дори и ако има такъв падащ списък. В този случай падащите списъци съдържат празни елементи.

Цветови кодове и шрифтове:

Черен удебелен текст: <i>Дребен текст в курсив:</i>	Това е текст от формуляра на Европейската комисия. Той трябва да остане без изменения. С такъв вид текст са дадени допълнителни пояснения. държавите-членки могат да добавят допълнителни пояснения в свои
	Оцветените в жълто полета указват задължителните за попълване данни. Ако обаче въпросът не се отнася до инсталацията, съответно не се изисква попълване. Освен това въведената в предишни раздели информация може да направи дадени раздели „неприложими“ или незадължителни. В такива случаи полето ще бъде показано в друг цвят.
	Светложълтите полета означават, че въвеждането на входни данни не е задължително.
	Оцветените в зелено полета показват автоматично изчислени резултати. Текстът в червено показва съобщение за грешка (липсващи данни и т.н.).
	Заштрихованите полета показват, че поради въвеждане на данни в друго поле в съответното поле въвеждането на данни е неприложимо.
	Заштрихованите сиви полета се попълват от държавите-членки преди да публикуват адаптираната за дадената държава версия на формуляра.
	Светлосивите зони са предназначени за придвижване и хипервръзки.

В зоните с команди за придвижване, намиращи се най-отгоре на всеки работен лист, има електронни препратки за бързо прескачане в конкретни раздели за въвеждане на данни. Първият ред („Съдържание“, „Предходен лист“, „Следващ лист“), както и стрелките „Начало на листа“ и „Край на листа“ са еднакви за всички листове. Според листа може да са добавени допълнителни елементи към менюто.

Настоящият формуляр е заключен за въвеждане на данни в други места освен в жълтите полета. Но с цел прозрачност, не е зададена парола. Това дава възможност да се видят всички формули. Препоръчително е, при въвеждането на данни в настоящия файл, защитата да остане включена. Снемане на защитата от работните листове би могло да се прави само при проверка на валидността на формулите. Препоръчително е това да се прави с отделен файл.

Полетата за данни не са оптимизирани за числени и други формати. Но от друга страна, защитата на работните листове е ограничена, така че да имате възможност да използвате свои собствени формати. По-специално, може да изберете броя на показваните знаци след десетичния знак. По принцип броят на тези знаци е независим от точността на изчислението. Опцията на Майкрософт Ексел „Точност съгласно показваното“ ("Precision as displayed") по принцип би следвало да е деактивирана. За по-подробна информация вижте съответната точка от функцията „Помощ“ („Help“) на Майкрософт Ексел.

Важно! С оглед осигуряването на последователност въведете всички данни (напр. идентификация на потоците, водещи до отделянето на емисии) в същата последователност, както в последния одобрен план за мониторинг (същата последователност и същите данни за идентификация).

ЗАЯВЛЕНИЕ ЗА ОТКАЗ ОТ ОТГОВОРНОСТ: Всички формули са разработени внимателно и изчерпателно. Въпреки това е невъзможно, изцяло да се изключи вероятността от поява на грешки. Както е посочено по-горе, осигурена е пълна прозрачност за проверка на правилността на изчисленията. Както авторите на настоящия файл, така също и Европейската комисия не носят отговорност за грешни или заблуждаващи резултати от извършваните чрез файла изчисления. Потребителят на настоящия файл (т.е. операторът на съответната инсталация в рамките на Схемата за търговия с емисии) носи пълна отговорност за докладване на верни данни на съответния компетентен орган.

Компетентния орган може да въведе ограничения за допустимите файлови формати. Моля, използвайте само стандартни формати, като например .doc, .xls, .pdf. За въпроса кои други видове файлове може да се използват се консултирайте с Вашия компетентен орган и/или неговия уебсайт.

Списък на специфичните указания на съответната държава-членка:

НАСТОЯЩИЯТ ФОРМУЛЯР СЕ ПОПЪЛВА НА БЪЛГАРСКИ ЕЗИК И СЕ ПРЕДСТАВЯ НА ХАРТИЕН И ЕЛЕКТРОНЕН НОСИТЕЛ НА КОМПЕТЕНТНИЯ ОРГАН: ИЗПЪЛНИТЕЛНА АГЕНЦИЯ ПО ОКОЛНА СРЕДА.

A. Идентификация на оператора, инсталацията и проверяващия орган

1 Годината, за която се отнася докладът

2015

Забелжка: в зависимост от административните практики в дадената държава-членка за промените, свързани с наименованието или идентичността на оператора, наименованието на инсталацията или друга информация, която има отношение към разрешителното, се изисква официално уведомление до компетентния орган съгласно член 7 от Директивата за ЕСТЕ.

Докладването на такива промени в настоящия лист обикновено не е достатъчно. Въпреки това, тук трябва да бъдат попълнени най-актуалните данни.

За промените, свързани с наименованието или идентичността на оператора, наименованието на инсталацията или друга информация, която има отношение към разрешителното, се изисква официално уведомление до Изпълнителната агенция по околна среда

2 Идентифициране на оператора

(a) Компетентен орган за докладването	Изпълнителна агенция по околна среда
(b) Държава-членка	България
(c) Номер на разрешителното за емисии на парникови газове	BG №119, Актуализирано с Решение №119-НО-ИО-А2/2013
(d) Данни за оператора:	
<i>Операторът е [физическо или юридическо] лице, което експлоатира или контролира инсталация, или когато това е предвидено в националното законодателство, на което са делегирани решаващите икономически правомощия във връзка с техническото функциониране на инсталацията</i>	
i. Наименование на оператора:	Българска Петролна Рафинерия ЕООД
ii. Улица: номер:	ул. "Стефан Караджа" №2
iii. Пощенски код:	1080
iv. Град:	София
v. Държава:	България
vi. Име на упълномощения представител:	Исай Лазаров
vii. Адрес на електронна поща:	bpr@bpr-bg.com
viii. Телефон:	+359888302560
ix. Факс:	+359888665306

3 Данни относно Вашата инсталация и плана за мониторинг

(a) Наименование на инсталацията и на обекта, където тя е разположена:	
i. Име на инсталацията:	Българска Петролна Рафинерия ЕООД
ii. Наименование на обекта:	Българска Петролна Рафинерия ЕООД
iii. Уникален номер за идентификация на инсталацията:	BG-existing-BG-010-301
(b) Адрес / местоположение на обекта, където се намира инсталацията:	
i. Адрес, ред 1:	местност "Вълова могила", имот №013068 в землището на с. Дисевица, общ. Плевен
ii. Адрес, ред 2:	Западна индустриална зона
iii. Град:	Плевен
iv. Област:	Плевен
v. Пощенски код:	5800
vi. Държава:	България
vii. Географски (картографски) координати на главния вход на	N43°24'39,1" E24°29'11,6" N43°24'39,0" E24°29'11,7"
(c) Докладване по Регламент (ЕО) № 166/2006 (Европейски регистър на изпускане и	
i. Трябва ли инсталацията да докладва по Регламента за	TRUE
ii. Идентификация по ЕРИПЗ:	8000008
iii. Основна дейност в съответствие с приложение I към	1 а) Рафинерии за нефт и газ
iv. Други дейности в съответствие с приложение I към	1 в) Топлоелектрически централи и други горивни инсталации
(d) Компетентен орган за разрешителното	
Изпълнителна агенция по околна среда	
(e) Номер на последната одобрена версия на плана за	
№ 4 от 14 януари 2013	
(f) Има ли промени в плана за мониторинг, в сравнение с	
предходната година? FALSE	

(g) Коментари:

Ако е имало някакви изменения във функционирането на дадена инсталация, имащи значение за емисиите, а също и изменения в одобрения от компетентния орган план за мониторинг, както и отклонения от този план, направени по време на периода на докладване, включително временни или постоянни промени в прилаганите алгоритми, моля опишете ги и посочете причините за тези промени, началната дата на промените, както и началната и крайната дата на временните промени;

Да се отбележи, че пояснителните бележки, направени тук по каквито и да било промени, не може да се считат за официално заявление за изменение на плана за мониторинг. За всички посочени тук промени и отклонения трябва да се извърши официално уведомление на компетентния орган (КО) чрез действащите

4 Данни за контакт

Тук се посочват лицата, с които компетентният орган може да се свързва при въпроси по настоящия доклад. Лицата, които посочвате, трябва да има правомощието да действат от името на оператора.



(a) Основно лице за връзка по технически въпроси, касаещи данните за инсталацията:

i. Звание, степен:	д-р инж.
ii. Собствено име:	Исай
iii. Фамилно име:	Лазаров
iv. Длъжност:	Управител
v. Наименование на организацията (ако е различна от оперативна):	
vi. Адрес на електронна поща:	bpr@bpr-bg.com
vii. Телефон:	+359888302560
viii. Факс:	+359888665306

(b) Альтернативно лице за връзка:

i. Звание, степен:	инж.
ii. Собствено име:	Тотка
iii. Фамилно име:	Лазарова
iv. Длъжност:	еколог
v. Наименование на организацията (ако е различна от оперативна):	
vi. Адрес на електронна поща:	lazarova@bpr-bg.com
vii. Телефон:	+359888388150
viii. Факс:	+359888665306

5 Данни за връзка с проверяващия орган

(a) Наименование и адрес на проверяващия орган:

i. Наименование на дружеството:	СЖС България ЕООД
ii. Улица; номер:	бул. Цариградско шосе №115, Мегарех Бизнес център, етаж 6
iii. Град:	София
iv. Пощенски код:	1784
v. Държава:	България

(b) Лице за връзка с проверяващия орган:

Посоченото лице трябва да е запознато с настоящия доклад. Това лице трябва да бъде водещият верификатор по въпросите, свързани с ЕСТЕ

i. Име:	Албена Амзина
ii. E-mail адрес:	albena.amzina@sgs.com
iii. Телефонен номер:	+359291015
iv. Факс:	+35929433427

(c) Информация относно акредитацията или сертифицирането на проверяващия орган:

Моля да имате предвид, че в съответствие с член 54, параграф 2 от Регламент (ЕС) № 600/2012 (Регламент за акредитация и верификация — „РАВ“, дадена държава-членка може да реши да повери сертифицирането на физически лица като проверяващи органи на друг национален орган, различен от националния орган по акредитация.

В тези случаи „акредитацията“ следва да се нарича „сертифициране“, а „органът по акредитация“ — „национален орган“.

Наличието на посочената информация за регистрацията може да зависи от практиката на администрацията държава-членка за акредитиране на проверяващи органи.

i. Акредитираща държава-членка:	България
ii. Регистрационен номер, даден от органа по акредитация:	11 0В



Б. Описание на инсталацията

6 Дейности в съответствие с приложение I към Директивата за ЕСТЕ

За всяка от дейностите по Приложение I към Директивата за Европейската схема за търговия с емисии, които се извършват в инсталацията, дайте следните технически данни. Посочете също така, какъв е капацитетът на Вашата инсталация за всяка от дейностите по Приложение I, които се извършват в нея.

Имайте предвид, че понятието „капацитет“ в настоящия контекст означава:

- Номинална входяща топлинна мощност (за дейностите, които попадат в обхвата на Европейската схема за търговия с емисии която са над прага от 20 MW), която се изразява в мегавати топлинна мощност (MW(th)) и представлява максималното възможно количество използвано гориво за единица време, умножено по калоричността на
- Производствен капацитет за тези посочените в Приложение I дейности, при които стойността на производствения капацитет определя дали попадат в обхвата на

Моля уверете се, че границите на инсталацията са определени правилно, в съответствие с изискванията в Приложение I към Директивата за Европейската схема за търговия с емисии. За допълнителна информация вижте съответните раздели в Указанията на Европейската комисия относно интерпретацията на Приложение I. Този документ може да намерите на следния http://ec.europa.eu/clima/policies/ets/docs/guidance_interpretation_en.pdf.

Въведеният тук списък е достъпен като падащо меню в таблиците по-долу, на местата където се изисква посочване на вида дейност в рамките на описанието на инсталацията.

Моля да имате предвид, че в зависимост от въведените данни в раздел 7, точка б) тук е възможно в падащото меню да има на разположение списък с видове потоци

Да се има предвид, че при докладване на категориите по общия формат за докладване по националните системи за инвентаризация на парникови газове (CRF) може да бъдат от значение както емисиите, свързани с изгаряне на горива и материали с цел производство на енергия (категория 1), така и процесните емисии (напр. емисии от разлагане на карбонати, категория 2)

За промените, свързани с наименованията или идентичността на оператора, наименованията на инсталацията или друга информация, която има отношение към разрешителното, се изисква официално уведомление до Изпълнителната агенция по околна среда

Ред. №	Дейност по Приложение I	CRF категория 1 (Енергия)	CRF категория 2 (Процесни емисии)	Общ капацитет за съответната дейност	Мерни единици	Отделени парникови газове
A01	Производство на циментов клинкер	1A2e – Енергия – Други	2A1 – Процес – Производство на	1500	тоне дневно	CO2
A02	Изгаряне на горива	1A1a – Енергия – Производство		120	MW(th)	CO2
A1	Изгаряне на горива	1A1b – Енергия – Рафиниране на		7	MW(th)	CO2
A2	Рафиниране на нефт	1A1b – Енергия – Рафиниране на		72000	тона петролни	CO2
A3						
A4						
A5						

7 Относно емисиите

(а) Подходи за мониторинг:

Моля потвърдете кои от следните подходи за мониторинг са прилагани:

В съответствие с член 21, емисиите могат да се определят с използване или на изчислителна методика („изчисление“), или на измервателна методика („измерване“), освен в случаите, при които използването на дадена специфична методика е задължително, съгласно разпоредбите на РМД.

Важно! Данните, които въведете в този раздел, ще ви помогнат да откриете разделите в доклада, които се отнасят до Вашата инсталация, и ще действат условно форматирани, което да ви насочва в рамките на документа. Важно е да се уверите, че сред тях няма останали непълнени полета. Трябва да попълните всички подраздели, за които се счита, че са „приложими“, преди да преминете към следващите раздели от настоящия формуляр.

В случай, че не е възможно да попълните някоя точка от съответните следващи раздели, но смятате, че за Вашата дейност информацията се изисква, проверете повторно дали въведените данни в раздел 7 са пълни.

Моля имайте предвид, че въведените тук данни трябва да бъдат съгласувани със съответните раздели от Вашия последно одобрен (актуален) план за мониторинг.

Изчислителен подход за CO2:	TRUE	Приложими раздели: 7(б), 8
Измервателен подход за CO2:		
Непряк подход за определяне на емисиите (член 22):		
Изчисляване на емисиите на N2O:		
Мониторинг на емисиите на перфлуоровъглероди (PFCs):		
Мониторинг на преноса на CO2, на съдържащия се в горива:		

(б) Потоци горива/материали, водещи до отделяне на емисии, които са от значение:

Попълнете този раздел от значение

Тук се посочват всички потоци (горива, материали, продукти и т.н.) които са предмет на мониторинга във Вашата инсталация с помощта на изчислителни подходи (напр. по стандартна методика или с масов баланс). За определяне на понятието „поток, водещ до отделяне на емисии“ вижте Ръководен документ № 1 („Общи указания за оператори на инсталации“).

Всички водещи до емисии поток трябва да бъде идентифициран чрез следните стъпки:

1. От списъка на падащото меню изберете съответен вид поток, водещ до отделянето на емисии

Типът на потока, водещ до отделяне на емисии, трябва да се разбира като набор от правила, които следва да се използват съгласно РМД. Тази класификация е основа за по-нататъшните задължения, т.е. за алгоритмите, които следва да се прилагат.

Списъкът от падащото меню за избор на поток е съставен въз основа на посочените в раздел 6 по-горе дейности.

Моля имайте предвид, че на базата на въведените в раздел 6 дейности по приложение I е възможно дадени видове потоци, водещи до отделянето на емисии, и които са специфични за конкретни видове дейности, да са станали „приложими“ и да са дадени в списъка на падащото меню „вид на поток, водещ до отделяне на емисии“.

Такива видове водещи до отделяне на емисии потоци, специфични за конкретни видове дейности, според случая може да се отнасят до технологични (процесни) емисии или до приложими подходи на масов баланс.

2. Изберете категория на съответен поток, водещ до отделяне на емисии от списъка на падащото меню

Категорията на съответния поток, водещ до отделяне на емисии зависи от вида му, който е избран, и например, може да бъде – категория „газообразни – природен газ“, „течни – тежки мазут“, „материал – суровина смес“,...

Важно! Моля имайте предвид, че в списъка за горива или материали от падащото меню винаги има на разположение позиция „други“. С оглед осигуряването на последователност е важно да се уверите, че позиция „други“ е избрана, само ако действително няма на разположение подходящо гориво или материал в списъка от падащото меню.

3. Въведете наименованието на водещия до отделяне на емисии поток, ако е уместно

В случай, че категорията на водещия до отделяне на емисии поток все още представлява по-обобщен клас горива или материали, моля допълнително да уточните, като въведете наименования за него.

Важно! С оглед осигуряване на последователност въведете водещите до отделяне на емисии потоци в същата последователност, както е последния одобрен план за

Данни за иден	Тип на потокът, водещ до отделяне на емисии	Категория на водещия до отделяне на емисии поток	Наименование на потокът, водещ до отделяне на емисии	грешка
F01	Циментов клинкер. На база входящите в пещта суровини (метод А)	Суровина за циментовото производство		
F02	Горива. Други газообразни и течни горива	Мазут		
F03	Горива. Други газообразни и течни горива	Други газове	Отпадни газове от процеси	
F04	Чуваги и стовани. масов баланс	Метален скрап		
F1	Горива. Други газообразни и течни горива	Газообразни – Природен газ	Природен газ	
F2	Горива. Факултни тръби	Нефтопреработване – Нефтозаводски газ	Отпадни газове от процеси	
F3				
F4				
F5				
F6				
F7				



F8				
F9				
F10				
F11				
F12				
F13				
F14				
F15				
F16				
F17				
F18				
F19				
F20				
F21				
F22				
F23				
F24				
F25				
F26				
F27				
F28				
F29				
F30				
F31				
F32				
F33				
F34				
F35				
F36				
F37				
F38				
F39				
F40				
F41				
F42				
F43				
F44				
F45				
F46				
F47				
F48				
F49				
F50				
F51				
F52				
F53				
F54				
F55				
F56				
F57				
F58				
F59				
F60				
F61				
F62				
F63				
F64				
F65				
F66				
F67				
F68				
F69				
F70				
F71				
F72				
F73				
F74				
F75				

(с) Точки на измерване, където са инсталирани системи за непрекъснато измерване на без значение

Преминете към следващите точки по-долу

Опишете и избройте тук всички точки на измерване, в които се измерват парникови газове чрез системи за непрекъснат мониторинг на емисиите (CEMS). Това включва и точки на измерване в тръбопроводни системи, използвани за пренос на CO2 с цел съхранение в геоложки обекти.

Не се изисква въвеждане на данни, ако сте посочили по-горе, че не са използвани подходи на база измервания.

Важно! С оглед осигуряването на последователност въведете точките на измерване в същата последователност, както в последния одобрен план за мониторинг (същата

Обозначения на точки на измерване M1, M2,...	Описание	Измерени емисии на парникови газове
Пример M01	Комин на въглищен котел, измервателна платформа А	CO2
M1		
M2		
M3		
M4		
M5		
M6		
M7		
M8		
M9		
M10		



В. Потоци горива/материали, водещи до отделяне на емисии

от значение

Попълнете този раздел

8 Емисии от потоци горива/материали

Важно! С оглед осигуряването на последователност, въведете водещите до отделяне на емисии потоци в същата последователност, както в раздел 7, точка б) и в последния одобрен план за мониторинг (същата последователност и същите данни за идентификация).

Съкращения:

- AD (ДД):** "Activity Data"/"Данни за дейността" - данни за количеството гориво или материали, консумирани или произведени при даден процес; тези данни са необходими за съответната изчислителна методика за мониторинг и могат да са изразени в тераджули (TJ), тонове маса (t), или за газовете — нормални кубични метри обем (Nm³). За водещите до отделяне на емисии потоци, основани на методика с масов баланс, данните за дейността на всеки изходящ материал трябва да бъдат въвеждани като Ако данните за дейността са на база обобщаване на данните от измерване на разделно доставяни количества, като се вземат предвид съответните промени в складовите запаси (член 27, параграф 1, точка б)), изберете „ПРАВИЛНО"/"TRUE" за точка i. по-долу. Следните параметри са от значение в този случай.
 - В началото** Складовите запаси от гориво или материал в началото на докладвания период
 - В края** Складовите запаси от гориво или материал в края на докладвания период
 - Прието** Количеството закупено гориво или материал през докладвания период
 - Изнесено** Изнесеното от инсталацията количество гориво или материал
- (Предварителен) емисионен** "Предварителен" емисионен фактор означава приетият емисионен фактор за общите емисии, резултат от употребата на смесено гориво или смесен материал, въз основа на общото въглеродно съдържание, включващо фракция на биомаса и фосилна фракция, преди да бъде умножен по фосилната фракция (дела на фосилния материал при стандартни условия, без топлината на изгаряне на образуваните се при горенето водни пари (m) в без енергията, нужна за изгаряне на съдържанията
- Долна топлина на изгаряне** Долна топлина на изгаряне - означава специфичното количество енергия, отделено във вид на топлинна енергия при пълното изгаряне (окисление) на гориво или материал при стандартни условия, без топлината на изгаряне на образуваните се при горенето водни пари (m) в без енергията, нужна за изгаряне на съдържанията
- Коефициент на окисление** Коефициент на окисление
- Коефициент на преобразуване** Коефициент на преобразуване
- Стойност на въглерод от** "Фракция на биомаса" означава дялът на получения от биомаса въглерод в общото въглеродно съдържание на дадено гориво или материал, изразен като дробно число. Тази стойност трябва да се отнася за всяка биомаса, за която са изпълнени следните условия:
 - не са приложими критерии за устойчивост (напр. за твърди горива), ИЛИ
 - трябва да се прилагат критерии за устойчивост и тези критерии са удовлетворени.
 По-подробно указания може да бъдат намерени в Ръководен документ № 3 „Въпроси, свързани с биомасата“ (на линка по-долу) http://ec.europa.eu/clima/policies/ets/monitoring/documentation_en.htm
- Неуст. биоС (non-sust. BioC):** "Неустойчива" фракция на биомаса означава дялът на получения от „неустойчива“ биомаса въглерод от общото въглеродно съдържание на дадено гориво или материал, изразен като дробно число. Тази стойност се отнася само до биомаса, за която трябва да се прилагат критерии за устойчивост, но тези критерии не са удовлетворени. По-подробно указания може да бъдат намерени в Ръководен документ № 3 „Въпроси, свързани с биомасата“ (на линка по-долу) http://ec.europa.eu/clima/policies/ets/monitoring/documentation_en.htm

Данни за прилаганите алгоритми по отношение на данните за дейността и изчислителните коефициенти

В съответствие с член 30, параграф 1 изчислителните коефициенти може да бъдат определени или възприети стойности или въз основа на лабораторен анализ. Кой вариант да се използва зависи от прилагания Алгоритъм.

За сведения и указание са използвани следните катевории по отношение на алгоритмите (в съответствие с Ръководен документ № 1):

- Тип I** Стойност по подразбиране от тип I. Това са или стандартни коефициенти, посочени в Приложение VI (т.е. стойности, възприети от Междуправителствения комитет по изменението на климата — IPCC), или други константни стойности в съответствие с член 31, параграф 1, букви а) или б), т.е. стойности, гарантирани от
- Тип II** Възприети стойности от тип II в съответствие с член 31, параграф 1, точки б) и в) — емисионни фактори, специфични за съответната държава, например стойности, използвани за национална инвентаризация на парниковите газове или други стойности, публикувани от компетентния орган за по-подробно диференцирани видове. Това включва също така долната топлина на изгаряне и емисионните фактори на горивата, за които, в съответствие с член 31, параграф 4, е представено доказателство, че отклоненията от специфицираната стойност на топлината на изгаряне не са надвършили 1% през последните три години и че компетентният орган е разрешил за определянето им да се използва същия алгоритъм, както за стандартните горива в търговско разпространение.
- Установени заместители** Това са методи, базирани на емпирични корелационни зависимости, определящи поне веднъж годишно в съответствие с изискванията за лабораторни анализи. Тези анализи, обаче, се провеждат само веднъж годишно, поради което този алгоритъм се смята за по-нисък в сравнение с пълните анализи. Корелациите с установени данни косвени показатели могат да се базират на:
 - измерване на плътността на конкретни видове течни или газообразни горива, включително използваните в нефтохимическата промишленост или
 - долната топлина на изгаряне на конкретни видове въглища.
- По документи за покупка** Долната топлина на изгаряне може да бъде установена в документация за покупки, предоставяна от доставчика на гориво, при положение, че тя е съставена в съответствие с възприетите национални и международни стандарти. (Това е приложимо само по отношение на намиращи се в търговско разпространение горива).
- Лабораторни анализи:** В този случай изцяло са валидни изискванията по членовете с номера от 32 до 35.
 - Тип I — био (bio)** Приложим е един от следните методи, които се смятат за еквивалентни:
 - Използва се стойност по подразбиране или метод за оценка, публикувани от Европейската комисия в съответствие с член 39, параграф 2;
 - Използва се стойност, определена съгласно член 39, параграф 2, алинея втора, т.е. приема се, че материалът е с изцяло фосилен произход (дялът на биомасата BF=0), или се използва метод за оценка, одобрен от компетентния орган;
 - Прилагане на член 39, параграф 3 при разпределителни мрежи за природен газ, в които постъпва биогаз, например, т.е. използва се схема на гаранция за произход в съответствие с член 2, буква а) и член 15 от Директива 2009/28/ЕО [Директива за възобновяемите енергийни източници], ако е
 - Тип II — био (bio)** Дялът на биомасата се определя съгласно член 39, параграф 1, т.е. чрез лабораторни анализи. В този случай е необходимо изрично одобрение на стандарта и съответните формулирани в него методи за анализ, които следва да се използват.

Съобщения за грешки:

- непълно!** Настоящото съобщение за грешка означава, че въвеждането на данни на този ред е задължително, но е пропуснато.
- несъвместимо!** Настоящото съобщение за грешка означава, че въведените данни са несъвместими. Възможните несъответствия може да са свързани с използваните единици, с въведени данни за факторите, които не се отнасят до конкретните водещи до отделяне на емисии потоци, или до процентни стойности над 100 %

1	F1. Газообразни – Природен газ; Природен газ	Горене	Росилен CO ₂ :	3 235,2 t CO ₂ e
	Горене: Други газообразни и течни горива		Био CO ₂ :	0,0 t CO ₂ e
Подобройте инструкциите за въвеждането на данни в настоящия модул са дадени в горната част на този лист.				
i.	AD (за обобщаване на данните от измерването на разделно доставяни количества (т.е. не на непрекъснато измерване)?	FALSE		
ii.	AD (В началото: <input type="checkbox"/> В края: <input type="checkbox"/> Прието: <input type="checkbox"/> Изнесено: <input type="checkbox"/>			
iii.	AD (ДД):	3 ± 2,5%	1000 Nm ³	1 590,423
iv.	(Предварителен) ем	2a Тип II	tCO ₂ /TJ	55,3662
v.	Долна топлина на и	2б По документи за покупка	GJ/1 000 Nm ³	36,7400
vi.	Коефициент на окис	1 OXf=1	-	100,00%
vii.	Коефициент на прево	<input type="checkbox"/>		



viii. Стойност на въглеродния диоксид				
ix. Въглерод от биомаса				
x. Неуст. биоС (non-sust. BioC)				
Алгоритми, валидни от:	<input type="text"/>	до:	<input type="text"/>	Каталожен номер на отпадъка (ако е приложимо): <input type="text"/>
Идентификация на водещия до отделяне на емисии поток, използвана в плана за мониторинг:				<input type="text"/>
Коментари:	<input type="text"/>			



2 **F2. Нефтепреработване – Нефтезаводски газ; Отпадни газове от процеси** **Горене** **Росилен CO2: 0,2 t CO2e**
Горене: Факелни тръби **Био CO2: 0,0 t CO2e**

Подробни инструкции за въвеждането на данни в настоящия модул са дадени в горната част на този лист.

i. AD (Д) обобщаване на данните от измерването на разделно доставяни количества (т.е. не на непрекъснато измерване)? **FALSE**

ii. AD (I) В началото: В края: Прието: Изнесено:

iii. AD (ДД):	Алгоритъм	Описание на алгоритъма	Единица мярка	Стойност	грешка
	1	± 17,5%	1000 Nm3	0,05	
iv. (Предварителен) ем	1	0,00393 t CO2/Nm3	tCO2/1000 Nm3	3,93	
v. Долна топлина на изгаряне					
vi. Коефициент на окисление	1	OxF=1	-	100,00%	
vii. Коефициент на превръщане					
viii. Стойност на въглеродния съдържание					
ix. Въглерод от биомаса					
x. Неуст. биоC (non-sust. bioC)					

Алгоритми, валидни от: до: Каталоген номер на отпадъка (ако е приложимо):

Идентификация на водещия до отделяне на емисии поток, използвана в плана за мониторинг:

Коментари:



Резюме на годишния доклад за емисии на парникови газове в съответствие с Директива 2003/87/ЕО

Годината, за която се отнася докладът:

2015

Наименование на оператора:	Българска Петролна Рафинерия ЕООД
Име на инсталацията:	Българска Петролна Рафинерия ЕООД
Уникален номер за идентификация на	BG-existing-BG-010-301

Общ капацитет
за съответната

Дейност по Приложение I	дейност	Мерни единици	тени парникови газове
A1 Изгаряне на горива	7,4	MW(th)	CO2
A2 Рафиниране на нефт	72000	тона петролни	CO2
A3			
A4			
A5			

	Емисии (фосилни) t CO2e	Енергийно съдържание (фосилно) TJ	Информативни данни:		
			Емисии (биомаса) t CO2	Енергийно съдържание (биомаса) TJ	Емисии (неустойчиви, биомаса) t CO2
Потоци горива/материали, водещи	3 235	58,43	0	0,00	0
Горене	3 235	58,43	0	0,00	0
Технологични емисии					
Масов баланс					
Емисии на напълно флуид					
Измерване					
CO2					
N2O					
Пренос на CO2					
Непряка методика					
Сума	3 235	58,43	0	0,00	0

Общо емисии от инсталацията:

3 235 t CO2e

Това е количеството на квотите, които операторът трябва да предаде.

Информативни данни: Общо (устойчиви) емисии от биомаса: 0 t CO2e

Информативни данни: Общо неустойчиви емисии от биомаса: 0 t CO2e

Информативни данни: пренос на CO2

Количеството пренесен CO2 в инсталацията е получено от

Идентификационен номер на инста	Наименование на инсталацията	Наименование на оператора

Количеството пренесен CO2 от инсталацията е изнесено за

Идентификационен номер на инста	Наименование на инсталацията	Наименование на оператора



