

ДОКЛАДВАНЕ НА ГОДИШНИ ЕМИСИИ

Съдържание

Имената на работните листове (sheet names) са изписани с удебелен (bold) шрифт, а наименованията на раздели — с нормален шрифт

a Contents (Съдържание)

b Guidelines and conditions (Насоки и условия)

A. Идентификация на оператора и инсталацията

Годината, за която се отнася докладът
Информация за оператора
Информация за инсталацията
Данни за контакт
Данни за връзка с проверяващия орган (верификатор)

Б. Описание на инсталацията

Дейности по приложение I
Подходи за мониторинг
Потоци горива и материали, водещи до отделяне на емисии
Точки на измерване

В. Потоци горива/материали, водещи до отделяне на емисии

Г. Подходи на база измервания

Д. Непряк подход

Е. Определяне на емисиите на перфлуоровъглеродороди (PFC) от производството на първичен алуминий

Ж. Пропуски в данните

З. Допълнителна информация

Подробна информация за производството
Определения и съкращения
Допълнителна информация
Забележки

И. Резюме

Й. Отчетност

Информация за настоящия файл:

Настоящият годишен доклад за емисиите е представен от:

Име на инсталацията:

Уникален идентификатор на инсталацията:

Кнауф България ЕООД

Завод за гипсови плоскости Кнауф Марица

BG-new-NEW016

В случай че вашият компетентен орган изисква да представите подписано копие на годишния доклад за емисии на хартиен носител, моля за подпис да се използва мястото по-долу:

25.02.2016

Дата

Деловски Тодор

Име и подпис на
юридически отговорно лице

Информация за версията на формуляра:

Формулярът е предоставен от:	European Commission
Дата на публикуване:	16.12.2015
Езикова версия:	Bulgarian
Референтно име на файла:	P3 Inst AER_COM_bg_161215.xls



УКАЗАНИЯ И УСЛОВИЯ

Преди да използвате настоящия файл, изпълнете следните стъпки:

- Прочетете внимателно дадените по-долу инструкции за попълване на настоящия формуляр.
- Установете кой е компетентният орган (КО) в държавата членка, отговарящ за Вашата инсталация, (възможно е да има повече от един КО в съответната държава-членка). Имайте предвид, че понятието „държава-членка“ тук означава всяка от държавите, участващи в Европейската схема за търговия с емисии, а
- Проверете на уебсайта на КО или се свържете директно с КО, за да разберете дали разполагате с правилната версия на формуляра. Версията на формуляра (и по-специално името на съответния файл) следва да бъде ясно отбелязана на първата страница в този файл.
- Някои държави-членки могат да имат изискване за употреба на алтернативна система, като например формуляри в интернет, вместо електронни таблици. Проверете какви са изискванията на Вашата държава-членка. В случай на подобно изискване, допълнителна информация ще Ви бъде предоставена от КО.

В съответствие с Директива 2003/87/ЕО („Директива за ЕСТЕ“) от операторите на инсталации, които са включени в Европейската схема за търговия с емисии на парникови газове (ЕСТЕ), се изисква да притежават валидно разрешително за емисии на парникови газове (РЕПГ), издадено от съответния компетентен орган, да извършват мониторинг и докладват своите емисии, а докладите им да бъдат проверени в съответствие с член 15 от Директивата за ЕСТЕ и регламента, приет в съответствие с посочения член.

Директивата може да бъде изтеглена от интернет-страницата на Европейската комисия:

<http://eur-lex.europa.eu/LexUriServ/LexUriServ.do?uri=CONSLEG:2003L0087:20090625:BG:PDF>

В Регламента за мониторинг и докладване (Регламент (ЕС) № 601/2012 на Комисията от 21 юни 2012 г., наричан по-долу тук „РМД“) са формулирани допълнителни изисквания по отношение на мониторинга и докладването. РМД може да бъде изтеглен от интернет-страницата на Европейската комисия:

<http://eur-lex.europa.eu/LexUriServ/LexUriServ.do?uri=OJ:L:2012:181:0030:0104:BG:PDF>

В съответствие с член 67, параграф 3 от Регламента за мониторинг и докладване (РМД) се изисква следното:

Годишните доклади за емисии и за тонкилометри следва да съдържат като минимум информацията, посочена в приложение X.

В приложение X е посочено минималното съдържание на годишните доклади за емисии.

Също така, член 74, параграф 1 гласи:

държавите-членки могат да изискват от оператора на инсталация или оператора на въздухоплавателни средства да използва електронни формуляри или специфицирани файлови формати за подаването на планове за мониторинг и за промените в тези планове, както и за подаването на годишни доклади за емисии, доклади за тонкилометрите, верификационни доклади и доклади за подобрения.
Тези формуляри или спецификации на файлови формати, установени от държавите-членки, следва да съдържат като минимум информацията, съдържаща се в електронните формуляри или спецификации на файлови формати, публикувани от Комисията.

Настоящият файл представлява споменатия образец на формуляр за докладване на емисии от инсталации, разработен от службите на Комисията, в който са включени посочените в приложение X изисквания, както и допълнителни изисквания за оказване на съдействие на оператора при доказване на съответствие с РМД. При определени условия, описани по-долу, компетентният орган на съответната държава-членка може да е извършил ограничени промени в образца.

Настоящият образец на формуляр за докладване не бива да превишава изискванията по РМД. Поради това вижте и цветовото обозначение, използвано в Настоящият образец на формуляр за докладване, отразява становищата на службите на Комисията към момента на публикуването му.

След попълването на настоящия формуляр за годишно докладване на емисии се изпълняват следните стъпки:

- изработете формуляра на даден проверяващ орган за верификация в съответствие с член 67, параграф 1 от РМД,
- версията на доклада, верифицирана от проверяващия орган в съответствие с Регламент (ЕС) № 600/2012, се представя на компетентния орган до 31 март всяка година, освен ако компетентният орган не е поискал верифицирания годишен доклад за емисии да бъде представен по-рано.

Това е окончателната версия на формуляра на годишен доклад за емисии на инсталации, одобрен по писмена процедура от Комитета по изменението на климата през месец декември 2015 г.

Всички ръководни документи на Европейската комисия относно Регламента за мониторинг и докладване могат да бъдат намерени на адрес:

http://ec.europa.eu/clima/policies/ets/monitoring/documentation_en.htm

Настоящият формуляр за докладване трябва да бъде представен на Вашия компетентен орган на следния адрес:

Изпълнителна агенция по околна среда
гр. София 1618
бул. "Цар Борис III" №136
п.к. 251

При нужда от съдействие за попълване на годишния доклад се обърнете към Вашия компетентен орган. Някои държави-членки са изготвили ръководни документи, които, наред с посочените по-горе насоки на Комисията, може да са Ви полезни.

Декларация за поверителност: Представената този доклад информация може да е предмет на изисквания за обществен достъп до информация, включително по Директива 2003/4/ЕО относно обществен достъп до информация за околната среда. Уведомете Вашия компетентен орган, ако смятате, че дадена информация, предоставена във връзка с доклада Ви, трябва да се разглежда като поверителна търговска информация. Трябва да имате предвид, че според разпоредбите на Директива 2003/4/ЕО е възможно компетентният орган да бъде задължен да разкрие информация, дори когато заявителят изисква тя да бъде третирана като поверителна.

Източници на информация:

Уебсайтове на ЕС:

Законодателство на <http://eur-lex.europa.eu/bg/index.htm>

Европейска схема за http://ec.europa.eu/clima/policies/ets/index_en.htm

Мониторинг и докладване в рамките на Европейската схема за търговия с емисии:

http://ec.europa.eu/clima/policies/ets/monitoring/index_en.htm

Други уебсайтове:

Министерство на околната среда и водите - <http://www.moew.government.bg/?show=top&cid=5>

Изпълнителна агенция по околна среда - <http://eea.government.bg/bg/r/r/te>

Как се използва настоящият файл:

С цел защита на формулите от ненарочни изменения, които обикновено водят до грешни и заблуждаващи резултати, от първостепенна важност е ДА НЕ СЕ ИЗПОЛЗВАТ ФУНКЦИИТЕ ИЗРЕЖИ И ПОСТАВИ (CUT & PASTE).

Ако искате да преместите данни, първо ги КОПИРАЙТЕ (COPY) и ПОСТАВЕТЕ (PASTE), а след това изтрийте нежеланите данни от старото им (погрешно) място.

Настоящият формуляр е разработен така, че да включва минималното съдържание на годишен доклад за емисии, което се изисква от РМД. Следователно, когато операторите го попълват, трябва да се позовават на РМД и на допълнителните изисквания на държавите-членки (ако има такива).

Препоръчително е при попълване да се движите последователно във файла, от начало до края. Има няколко функции, които да Ви насочват, в зависимост от вече попълнените данни, като например промяна на цвета на клетките, ако в тях не е необходимо въвеждане на данни (вижте цветовете кодове по-долу).







В редица полета можете да избирате между предварително формулирани входни данни. За да избирате от такъв „падащ списък“, можете да счакнете с мишката върху малката стрелка, която се появява в дясната граница на клетката, или ако вече сте избрали клетката, натиснете „Alt+стрелка надолу“. В някои полета е възможно да въвеждате собствен текст, дори и ако има такъв падащ списък. В този случай падащите списъци съдържат празни елементи.

Цветови кодове и шрифтове:

Черен удебелен текст:
Дребен текст в курсив:

Това е текст от формуляра на Европейската комисия. Той трябва да остане без изменения.

С такъв вид текст са дадени допълнителни пояснения, държавите-членки могат да добавят допълнителни пояснения в свои

	Оцветените в жълто полета указват задължителните за попълване данни. Ако обаче въпросът не се отнася до инсталацията, съответно не се изисква попълване. Освен това въведената в предишни раздели информация може да направи дадени раздели „неприложими“ или незадължителни. В такива случаи полето ще бъде показано в друг цвят.
	Светложълтите полета означават, че въвеждането на входни данни не е задължително.
	Оцветените в зелено полета показват автоматично изчислени резултати. Текстът в червено показва съобщение за грешка (липсващи данни и т.н.).
	Защрихованите полета показват, че поради въвеждане на данни в друго поле в съответното поле въвеждането на данни е неприложимо.
	Защрихованите сиви полета се попълват от държавите-членки преди да публикуват адаптираната за дадената държава версия на формуляра.
	Светлосивите зони са предназначени за придвижване и хипервръзки.

В зоните с команди за придвижване, намиращи се най-отгоре на всеки работен лист, има електронни препратки за бързо прескачане в конкретни раздели за въвеждане на данни. Първият ред („Съдържание“, „Предходен лист“, „Следващ лист“), както и стрелките „Начало на листа“ и „Край на листа“ са еднакви за всички листове. Според листа може да са добавени допълнителни елементи към менюто. Настоящият формуляр е заключен за въвеждане на данни в други места освен в жълтите полета. Но с цел прозрачност, не е зададена парола. Това дава възможност да се видят всички формули. Препоръчително е, при въвеждането на данни в настоящия файл, защитата да остане включена. Снемане на защитата от работните листове би могло да се прави само при проверка на валидността на формулите. Препоръчително е това да се прави с отделен файл.

Полетата за данни не са оптимизирани за числени и други формати. Но от друга страна, защитата на работните листове е ограничена, така че да имате възможност да използвате свои собствени формати. По-специално, може да изберете броя на показваните знаци след десетичния знак. По принцип броят на тези знаци е независим от точността на изчислението. Опцията на Майкрософт Ексел „Точност съгласно показваното“ („Precision as displayed“) по принцип би следвало да е деактивирана. За по-подробна информация вижте съответната точка от функцията „Помощ“ („Help“) на Майкрософт Ексел.

Важно! С оглед осигуряването на последователност въведете всички данни (напр. идентификация на потоците, водещи до отделянето на емисии) в същата последователност, както в последния одобрен план за мониторинг (същата последователност и същите данни за идентификация).

ЗАЯВЛЕНИЕ ЗА ОТКАЗ ОТ ОТГОВОРНОСТ: Всички формули са разработени внимателно и изчерпателно. Въпреки това е невъзможно, изцяло да се изключи вероятността от поява на грешки. Както е посочено по-горе, осигурена е пълна прозрачност за проверка на правилността на изчисленията. Както авторите на настоящия файл, така също и Европейската комисия не носят отговорност за грешни или заблуждаващи резултати от извършваните чрез файла изчисления. Потребителят на настоящия файл (т.е. операторът на съответната инсталация в рамките на Схемата за търговия с емисии) носи пълна отговорност за докладване на верни данни на съответния компетентен орган.

Компетентния орган може да въведе ограничения за допустимите файлови формати. Моля, използвайте само стандартни формати, като например .doc, .xls, .pdf. За въпроса кои други видове файлове може да се използват се консултирайте с Вашия компетентен орган и/или неговия уебсайт.

Списък на специфичните указания на съответната държава-членка:

НАСТОЯЩИЯТ ФОРМУЛЯР СЕ ПОПЪЛВА НА БЪЛГАРСКИ ЕЗИК И СЕ ПРЕДСТАВЯ НА ХАРТИЕН И ЕЛЕКТРОНЕН НОСИТЕЛ НА КОМПЕТЕНТНИЯ ОРГАН: ИЗПЪЛНИТЕЛНА АГЕНЦИЯ ПО ОКОЛНА СРЕДА.

A. Идентификация на оператора, инсталацията и проверяващия орган**1** Годината, за която се отнася докладът**2015**

Забележка: в зависимост от административните практики в дадената държава-членка за промените, свързани с наименованието или идентичността на оператора, наименованието на инсталацията или друга информация, която има отношение към разрешителното, се изисква официално уведомление до компетентния орган съгласно член 7 от Директивата за ЕСТЕ.

Докладването на такива промени в настоящия лист обикновено не е достатъчно. Въпреки това, тук трябва да бъдат попълнени най-актуалните данни.

За промените, свързани с наименованието или идентичността на оператора, наименованието на инсталацията или друга информация, която има отношение към разрешителното, се изисква официално уведомление до Изпълнителната агенция по околна среда

2 Идентифициране на оператора

(a) Компетентен орган за докладването	ИАОС
(b) Държава-членка	България
(c) Номер на разрешителното за емисии на парникови газове BG	166-НО/2012
(d) Данни за оператора:	
<i>Операторът е [физическо или юридическо] лице, което експлоатира или контролира инсталация, или коаото това е предвидено в националното законодателство, на което са делегирани решаващите икономически правомощия във връзка с техническото функциониране на инсталацията.</i>	
i. Наименование на оператора:	Кнауф България ЕООД
ii. Улица, номер:	ул. "Ангелов връх" №27
iii. Пощенски код:	1000
iv. Град:	София
v. Държава:	България
vi. Име на упълномощения представител:	
vii. Адрес на електронна поща:	
viii. Телефон:	
ix. Факс:	

3 Данни относно Вашата инсталация и плана за мониторинг

(a) Наименование на инсталацията и на обекта, където тя е разположена:	
i. Име на инсталацията:	Завод за гипсови плоскости Кнауф Марица
ii. Наименование на обекта:	Завод Кнауф Марица
iii. Уникален номер за идентификация на инсталацията:	BG-new-NEW016
(b) Адрес / местоположение на обекта, където се намира инсталацията:	
i. Адрес, ред 1:	с. Медникарово
ii. Адрес, ред 2:	Завод за гипсови плоскости Кнауф Марица
iii. Град:	с. Медникарово
iv. Област:	Стара Загора
v. Пощенски код:	6294
vi. Държава:	България
vii. Географски (картографски) координати на главния вход на	
(c) Докладване по Регламент (ЕО) № 166/2006 (Европейски регистър на изпускане и	
i. Трябва ли инсталацията да докладва по Регламента за	FALSE
ii. Идентификация по ЕРИПЗ:	
iii. Основна дейност в съответствие с приложение I към	
iv. Други дейности в съответствие с приложение I към	
(d) Компетентен орган за разрешителното	
	ИАОС
(e) Номер на последната одобрена версия на плана за	
	Версия №4
(f) Има ли промени в плана за мониторинг, в сравнение с	
предходната година?	FALSE
(g) Коментари:	
<i>Ако е имало някакви изменения във функционирането на дадена инсталация, имащи значение за емисиите, а също и изменения в одобрения от компетентния орган план за мониторинг, както и отклонения от този план, направени по време на периода на докладване, включително временни или постоянни промени в прилаганите алгоритми, моля опишете ги и посочете причините за тези промени, началната дата на промените, както и началната и крайната дата на временните промени.</i>	
<i>Да се отбележи, че пояснителните бележки, направени тук по каквито и да било промени, не може да се считат за официално заявление за изменение на плана за мониторинг. За всички посочени тук промени и отклонения трябва да се извърши официално уведомление на компетентния орган (КО) чрез действащите процедури.</i>	

4 Данни за контакт

Тук се посочват лицата, с които компетентният орган може да се свързва при въпроси по настоящия доклад. Лицето, което посочвате, трябва да има правомощието да действа от името на оператора.

(a) Основно лице за връзка по технически въпроси, касаещи данните за инсталацията:	
i. Звание, степен:	Инженер
ii. Собствено име:	Божидар
iii. Фамилно име:	Петров
iv. Длъжност:	Главен инженер
v. Наименование на организацията (ако е различна от оператор):	
vi. Адрес на електронна поща:	Petrov.Bozhidar@knauf.bg
vii. Телефон:	042/950112
viii. Факс:	

(b) Алтернативно лице за връзка:

- i. Звание, степен:
 ii. Собствено име:
 iii. Фамилно име:
 iv. Длъжност:
 v. Наименование на организацията (ако е различна от оператор)
 vi. Адрес на електронна поща:
 vii. Телефон:
 viii. Факс:

5 Данни за връзка с проверяващия орган**(a) Наименование и адрес на проверяващия орган:**

- i. Наименование на дружеството: "Грийн енд Феър" АД
 ii. Улица, номер: "Проф. Георги Брадистилев" №3, офис №9
 iii. Град: София
 iv. Пощенски код: 1000
 v. Държава: България

(b) Лице за връзка с проверяващия орган:

Посоченото лице трябва да е запознато с настоящия доклад. Това лице трябва да бъде водещият верификатор по въпросите, свързани с ЕСТЕ

- i. Име: д-р инж. Евгени Соколовски
 ii. E-mail адрес: office@green-and-fair.com
 iii. Телефонен номер: 029689025
 iv. Факс: 0 999 400088

(c) Информация относно акредитацията или сертифицирането на проверяващия орган:

Моля да имате предвид, че в съответствие с член 54 параграф 2 от Регламент (ЕС) № 600/2012 (Регламент за акредитация и верификация — „РАВ“), дадена държава-членка може да реши да повери сертифицирането на физически лица като проверяващи органи на друг национален орган, различен от националния орган по акредитация

В тези случаи „акредитацията“ следва да се нарича „сертифициране“, а „органът по акредитация“ — национален орган.

Наличието на посочената информация за регистрацията може да зависи от практиката на администрацията държава-членка за акредитиране на проверяващи органи.

- i. Акредитираща държава-членка: България
 ii. Регистрационен номер, даден от органа по акредитация: 120В в регистъра на БСА - валиден до 30.04.2017 г.



Б. Описание на инсталацията

6 Дейности в съответствие с приложение I към Директивата за ЕСТЕ

За всяка от дейностите по Приложение I към Директивата за Европейската схема за търговия с емисии, които се извършват в инсталацията, дайте следните технически данни. Посочете също така, какъв е капацитетът на Вашата инсталация за всяка от дейностите по Приложение I, които се извършват в нея.

Имайте предвид, че понятието „капацитет“ в настоящия контекст означава:

- Номинална входяща топлинна мощност (за дейностите, които попадат в обхвата на Европейската схема за търговия с емисии която са над прага от 20 MW), която се изразява в мегавати топлинна мощност (MW(th)) и представлява максималното възможно количество използвано гориво за единица време, умножено по calorificosity на
- Производствен капацитет за тези посочените в Приложение I дейности, при които стойността на производствения капацитет определя дали попадат в обхвата на

Моля уверете се, че границите на инсталацията са определени правилно, в съответствие с изискванията в Приложение I към Директивата за Европейската схема за търговия с емисии. За допълнителна информация вижте съответните раздели в Указанията на Европейската комисия относно интерпретацията на Приложение I. Този документ може да намерите на следния линк: http://ec.europa.eu/clima/policies/ets/docs/guidance_interpretation_en.pdf

Въвеждият тук списък е достъпен като падащо меню в табличните по-долу, на местата където се изисква посочване на вида дейност в рамките на описанието на инсталацията. Моля да имате предвид, че в зависимост от въведените данни в раздел 7, точка б) тук е възможно в падащото меню да има на разположение списък с видове потоци

Да се има предвид, че при докладване на категориите по общия формат за докладване на националните системи за инвентаризация на парникови газове (CRF) може да бъдат от значение както емисиите, свързани с изгаряне на горива и материали с цел производство на енергия (категория 1), така и процесните емисии (напр. емисии от разлагане на карбонати, категория 2)

За промените, свързани с наименованията или идентичността на оператора, наименованията на инсталацията или друга информация, която има отношение към разрешителното, се изисква официално уведомление до Изпълнителната агенция по околна среда

Ref. №	Дейност по Приложение I	CRF категория 1 (Енергия)	CRF категория 2 (Процесни емисии)	Общ капацитет за съответната дейност	Мерни единици	Отделени парникови газове
A01	Производство на циментов клинкер	1A2e – Енергия – Други	2A1 – Процес – Производство на	1500	тонове дневно	CO2
A02	Изгаряне на горива	1A1a – Енергия – Производство на		120	MW(th)	CO2
A1	Производство или преработка на гипс и гипскартон	1A1b – Енергия – Рафиниране на		44	MW(th)	CO2
A2						
A3						
A4						
A5						

7 Относно емисиите

(а) Подходи за мониторинг:

Моля потържете кои от следните подходи за мониторинг са приложими:

В съответствие с член 21, емисиите могат да се определят с използване или на изчислителна методика (изчисление), или на измервателна методика (измерване), освен в случаите, при които използването на дадена специфична методика е задължително, съгласно разпоредбите на РМД.

Важно! Данните, които въведете в този раздел, ще ви помогнат да откриете разделите в доклада, които се отнасят до Вашата инсталация, и ще заделят условно форматирани, които да ви насочва в рамките на документа. Важно е да се уверите, че сред тях няма останали непълнени полета. Трябва да попълните всички подраздели, за които се счита, че са „приложими“, преди да преминете към следващите раздели от настоящия формуляр.

В случай, че не е възможно да попълните някоя точка от съответните следващи раздели, но считате, че за Вашата дейност информацията се изисква, проверете повторно дали въведените данни в раздел 7 са пълни.

Моля имайте предвид, че въведените тук данни трябва да бъдат съгласувани със съответните раздели от Вашия последно одобрен (актуален) план за мониторинг.

Изчислителен подход за CO2:	TRUE	Приложими раздели: 7(б), 8
Измервателен подход за CO2:	FALSE	
Непък подход за определяне на емисиите (член 22):	FALSE	
Изчисляване на емисиите на N2O:	FALSE	
Мониторинг на емисиите на перфлуоровъглероди (PFCs):	FALSE	
Мониторинг на преноса на CO2, на съдържащия се в горива:	FALSE	

(б) Потоци горива/материали, водещи до отделяне на емисии, които са от значение:

ОТ ЗНАЧЕНИЕ

Попълнете този раздел

Тук се посочват всички потоци (горива, материали, продукти и т.н.) които са предмет на мониторинг във Вашата инсталация с помощта на изчислителни подходи (напр. по стандартна методика или с масов баланс). За определение на понятието „поток, водещ до отделяне на емисии“ вижте Ръководен документ № 1 (Общи указания за оператори на инсталации).

Всички водещ до емисии поток трябва да бъде идентифициран чрез следните стъпки:

- От списъка на падащото меню изберете съответен вид поток, водещ до отделянето на емисии.
 - Типът на потокът, водещ до отделяне на емисии, трябва да се разбира като набор от преходи, които следва да се използват съгласно РМД. Тази класификация е основа за понятието за задължения, т.е. за алгоритмите, които следва да се прилагат.

Списъкът от падащото меню за избора на поток е съставен въз основа на посочените в раздел 6 по-горе дейности. Моля имайте предвид, че на базата на въведените в раздел 6 дейности по приложение I е възможно дадени видове потоци, водещи до отделянето на емисии, и които са специфични за конкретни видове дейности, да са станали „приложими“ и да са дадени в списъка на падащото меню „вид на поток, водещ до отделяне на емисии“.

Такава видове водещи до отделяне на емисии потоци, специфични за конкретни видове дейности, според случая може да се отнасят до технологични (процесни) емисии или до приложими подходи на масов баланс.

- Изберете категория на съответен поток, водещ до отделяне на емисии от списъка на падащото меню.
 - Категорията на съответния поток, водещ до отделяне на емисии зависи от вида му, който е избран, и например, може да бъде – категория „газообразни – природен газ“, „течни – тежък мазут“, „материал – суровинна смес“...


Важно! Моля имайте предвид, че в списъка за горива или материали от падащото меню винаги има на разположение позиция „Други“. С оглед осигуряването на последователност е важно да се уверите, че позиция „Други“ е избрана, само ако действително няма на разположение подходящо гориво или материал в списъка от падащото меню.

- Въведете наименованието на водещия до отделяне на емисии поток, ако е уместно.

В случай, че категорията на водещия до отделяне на емисии поток все още представлява по-общен клас горива или материали, моля допълнително да уточните, като въведете наименование за него.

Важно! С оглед осигуряване на последователност въведете водещите до отделяне на емисии потоци в същата последователност, както в последния одобрен план за мониторинг

Данн и за иден	Тип на потокът, водещ до отделяне на емисии	Категория на водещия до отделяне на емисии поток	Наименование на потокът, водещ до отделяне на емисии	грешка
F01	Циментов клинкер. На баз входящите в пещта суровини (метод А)	Суровина за циментовото производство		
F02	Горене. Други газообразни и течни горива	Мазут		
F03	Горене. Други газообразни и течни горива	Други газове	Отпадни газове от процеси	
F04	Чулуи и стомана масов баланс	Метален скрап		
F1	Горене. Стандартни търговски горива	Газообразни – Природен газ	Природен газ	
F2				
F3				
F4				
F5				
F6				
F7				
F8				
F9				
F10				
F11				
F12				
F13				
F14				
F15				
F16				
F17				
F18				



F19				
F20				
F21				
F22				
F23				
F24				
F25				
F26				
F27				
F28				
F29				
F30				
F31				
F32				
F33				
F34				
F35				
F36				
F37				
F38				
F39				
F40				
F41				
F42				
F43				
F44				
F45				
F46				
F47				
F48				
F49				
F50				
F51				
F52				
F53				
F54				
F55				
F56				
F57				
F58				
F59				
F60				
F61				
F62				
F63				
F64				
F65				
F66				
F67				
F68				
F69				
F70				
F71				
F72				
F73				
F74				
F75				

(с) Точки на измерване, където са инсталирани системи за непрекъснато измерване на без значение
Преминете към следващите точки по-долу

Опишете и избройте тук всички точки на измерване, в които се измерват парникови газове чрез системи за непрекъснат мониторинг на емисиите (CEMS). Това включва и точки на измерване в тръбопроводни системи, използвани за пренос на CO2 с цел съхранение в геоложки обекти.

Не се изисква въвеждане на данни, ако сте посочили по-горе, че не са използвани подходи на база измервания.

Важно! С оглед осигуряването на последователност въведете точките на измерване в същата последователност, както в последния одобрен план за мониторинг (същата

Обозначения на точки на измерване M1, M2,....	Описание	Измерени емисии на парникови газове
Пример M01	Комин на възлищен котел, измервателна платформа А	CO2
M1		
M2		
M3		
M4		
M5		
M6		
M7		
M8		
M9		
M10		

В. Потоци Горива/материали, водещи до отделяне на емисии

от значение

Попълнете този раздел

8 Емисии от потоци горива/материали

Важно! С оглед осигуряването на последователност, въведете водещите до отделяне на емисии потоци в същата последователност, както в раздел 7, точка б) и в последния одобрен план за мониторинг (същата последователност и същите данни за идентификация).

Съкращения:

AD (ДД): "Activity Data"/"Данни за дейността" - данни за количеството горива или материали, консумирани или произведени при даден процес. Тези данни са необходими за съответната изчислителна методика за мониторинг и могат да са изразени в тераджаули (TJ), тонове маса (t), или за газовете — нормални кубични метри обем. За водещите до отделяне на емисии потоци, основани на методика с масов баланс, данните за дейността на всеки изходящ материал трябва да бъдат въвеждани. Ако данните за дейността са на база обобщаване на данните от измерване на разделно доставяни количества, като се вземат предвид съответните промени в складовите запаси (член 27, параграф 1, точка б)), изберете „ПРАВИЛНО/TRUE“ за точка i, по-долу. Следните параметри са от значение в този случай:

В началото Складовите запаси от гориво или материал в началото на докладвания период

В края Складовите запаси от гориво или материал в края на докладвания период

Прието Количеството закупено гориво или материал през докладвания период

Изнесено Изнесеното от инсталацията количество гориво или материал

(Предварителен) емисionen "Предварителен" емисionen фактор означава приетият емисionen фактор за общите емисии, резултат от употребата на смесено гориво или смесен материал, въз основа на общото въглеродно съдържание, включващо фракция на биомаса и фосилна фракция, преди да бъде умножен по фосилната фракция (дела на фосилния

Долна топлина на изгаряне "Долна топлина на изгаряне" означава специфичното количество енергия, отделяно във вид на топлинна енергия при пълното изгаряне (окисление) на гориво или материал при стандартни условия, без топлината на изпарение на образуваните се при горенето водни пари (т.е. без енергията, нужна за изпарение на

Коефициент на окисление

Коефициент на преобразуване

Стойност на Въглеродно съдържание

Въглерод от Биомаса "Фракция на биомаса" означава делът на получения от биомаса въглерод в общото въглеродно съдържание на дадено гориво или материал, изразен като дробно

Тази стойност трябва да се отнася за всяка биомаса, за която са изпълнени следните условия:

- не са приложими критериите за устойчивост (напр. за твърди горива), ИЛИ
- трябва да се прилагат критериите за устойчивост и тези критериите са удовлетворени.

По-подробни указания може да бъдат намерени в Ръководен документ № 3 „Въпроси, свързани с биомасата“ (на линка по-долу)

http://ec.europa.eu/clima/policies/ets/monitoring/documentation_en.htm

Неуст. биоС (non-sust. BioC): "Неустойчива" фракция на биомаса означава делът на получения от "неустойчива" биомаса въглерод от общото въглеродно съдържание на дадено гориво или

материал, изразен като дробно число.

Тази стойност се отнася само до биомаса, за която трябва да се прилагат критериите за устойчивост, но тези критериите не са удовлетворени.

По-подробни указания може да бъдат намерени в Ръководен документ № 3 „Въпроси, свързани с биомасата“ (на линка по-долу)

http://ec.europa.eu/clima/policies/ets/monitoring/documentation_en.htm

Данни за прилаганите алгоритми по отношение на данните за дейността и изчислителните коефициенти

В съответствие с член 30, параграф 1 изчислителните коефициенти може да бъдат определени или като възприети стойности или въз основа на лабораторен анализ. Кой вариант да се използва зависи от прилагания Алгоритъм

За сведения и указания са използвани следните категории по отношение на алгоритмите (в съответствие с Ръководен документ № 1)

http://ec.europa.eu/clima/policies/ets/monitoring/documentation_en.htm

Тип I Стойност по подразбиране от тип I. Това са или стандартни коефициенти, посочени в Приложение VI (т.е. стойности, възприети от Междуправителствения комитет по изменението на климата — IPCC), или други константни стойности в съответствие с член 31, параграф 1, буква а) или д), т.е. стойности.

Тип II Възприети стойности от тип II, в съответствие с член 31, параграф 1, точки б) и в) — емисийни фактори, специфични за съответната държава, например стойности, използвани за национална инвентаризация на парниковите газове или други стойности, публикувани от компетентния орган за по-подробно. Това включва също така долната топлина на изгаряне и емисийните фактори на горивата, за които, в съответствие с член 31, параграф 4, е представено доказателство, че отклоненията от специфицираната стойност на топлината на изгаряне не са надхвърлили 1 % през последните три години и че компетентният орган е разрешил за определянето им да се използва същия алгоритъм, както се изисква за стандартните горива в търговско разпространение.

Установени данни Това са методи, базирани на емпирични корелационни зависимости, определящи поне веднъж годишно в съответствие с изискванията за лабораторни анализи. Тези заместващи анализи, обаче, се провеждат само веднъж годишно, поради което този алгоритъм се смята за по-нисък в сравнение с пълните анализи. Корелациите с установени данни косвени показатели могат да се базират на:

- измерване на плътността на конкретни видове течни или газообразни горива, включително използваните в нефтохимическата промишленост или
- долната топлина на изгаряне на конкретни видове въглища.

По Документи Долната топлина на изгаряне може да бъде установена в документация за покупки, предоставяна от доставчика на гориво, при положение, че тя е съставена в съответствие с възприетите национални и международни стандарти. (Това е приложимо само по отношение на намиращи се в търговско разпространение горива).

Лабораторни анализи: В този случай изцяло са валидни изискванията по членовете с номера от 32 до 35.

- Тип I — био** Приложим е един от следните методи, които се смятат за еквивалентни:
- Използва се стойност по подразбиране или метод за оценка, публикувани от Европейската комисия в съответствие с член 39, параграф 2.
 - Използва се стойност, определена съгласно член 39, параграф 2, алинея втора, т.е. приема се, че материалът е с изцяло фосилен произход (делът на биомаса BF=0), или се използва метод за оценка, одобрен от компетентния орган.
 - Прилагане на член 39, параграф 3 при разпределителни мрежи за природен газ, в които постъпва биогаз, например, т.е. използва се схема на гаранции за произход в съответствие с член 2, буква б) и член 15 от Директива 2009/28/ЕО (Директива за възобновяемите енергийни източници).
- Тип II — био (bio)** Делът на биомасата се определя съгласно член 39, параграф 1, т.е. чрез лабораторни анализи. В този случай е необходимо изрично одобрение на стандарта и съответните формулирани в него методи за анализ, които следва да се използват.

Съобщения за грешки:

непълно! Настоящото съобщение за грешка означава, че въвеждането на данни на този ред е задължително, но е пропуснато.

несъвместимо Настоящото съобщение за грешка означава, че въведените данни са несъвместими. Възможните несъответствия може да са свързани с използваните единици, с / въведените данни за факторите, които не се отнасят до конкретните водещи до отделяне на емисии потоци, или до процентни стойности над 100 %

1	F1. Газообразни – Природен газ; Природен газ	Горене	Осигнен CO2:	20 419,9 t CO2e
	Горене: Стандартни търговски горива		Био CO2:	0,0 t CO2e
Подробни инструкции за въвеждането на данни в настоящия модул са дадени в горната част на този лист.				

i. AD (за обобщаване на данните от измерване на разделно доставяни количества (т.е. не на непрекъснато измерване)? FALSE

ii. AD (I В началото: В края: Прието: Изнесено:

	Алгоритъм	Описание на алгоритъма	Единица мярка	Стойност	грешка
iii. AD (ДД):	2	± 5,0%	1000 Nm3	10 875,98	
iv. (Предварителен) емисionen фактор:	2a	Тип II	tCO2/TJ	55,37	
v. Долна топлина на изгаряне:	2a	Тип II	GJ/1 000 Nm3	33,91	
vi. Коефициент на окисление:	2	Тип II	-	100,00%	
vii. Коефициент на преобразуване:	<input type="checkbox"/>				
viii. Стойност на въглеродното съдържание:	<input type="checkbox"/>				
ix. Въглерод от биомаса (non-sust. BioC):	<input type="checkbox"/>				
x. Неуст. биоС (non-sust. BioC):	<input type="checkbox"/>				

Алгоритми, валидни от: до: Каталожен номер на отпадъка (ако е приложимо):

Идентификация на водещия до отделяне на емисии поток, използвана в плана за мониторинг:

Коментари:



Г. Подходи на база измервания

без значение

<< Цракнете тук за да продължите към следващия работен

9 Емисии от потоци горива/материали (точки на измерване)

Концентрация на парникови Стойността представлява средногодишната часова стойност на съответните парникови газове в димните газове (CO₂ или N₂O).

Фракция на биомаса: „Фракция на биомаса“ означава дялът на получения от биомаса въглерод в общото въглеродно съдържание на дадено гориво или материал, изразен като дробно число. Тази стойност трябва да се отнася за всяка биомаса, за която са изпълнени следните условия:
 - не са приложими критерии за устойчивост (напр. за твърди горива); ИЛИ
 - трябва да се прилагат критерии за устойчивост и тези критерии са удовлетворени.

Неустойчива фракция на биомаса: „Неустойчива“ фракция на биомаса означава дялът на получения от „неустойчива“ биомаса въглерод от общото въглеродно съдържание на дадено гориво или материал, изразен като дробно число.

Потенциал за глобално затопляне: Стойност на потенциала за глобално затопляне на съответните парникови газове.

1 Общо фосилни емисии t CO₂e
 Общо емисии от биомаса t CO₂e

Общо енергийно съдържание от фосилни горива TJ
 Общо енергийно съдържание от биомаса TJ

(a) Изчисления

Позоваване на съответните потоци, водещи до отделяне на емисии, ако е

Резултати от контролни изчисления (фосилно)
 Резултати от контролни изчисления (биомаса)

Използван алгоритъм

Единица	
g/Nm ³	i. Концентрация на парникови газове (средногодишната часова)
-	ii. Фракция на биомаса:
-	iii. Неустойчива фракция на биомаса:
часове/год	iv. Брой работни часове:
1 000 Nm ³ /ча	v. Дебит на димните газове (средногодишна часова стойност):
1 000 Nm ³ /го	vi. Дебит на димните газове (обща годишна стойност):
t	vii. Годишно количество парникови газове от фосилни горива

ал за глобално затопляне:
 (t CO₂e/t парникови газове)

(b) Пренесени количества CO₂ / Съдържащ се в горивото CO₂

- i. Наименование на инсталацията
- ii. Наименование на оператора
- iii. Уникален идентификатор на инсталацията (ID)
- iv. Вид пренос

Обяснителни бележки (напр. описание на контролните изчисления или при липса на съществен обем от данни):

Д. Непреки подходи


без значение

<<<Цракнете тук за да продължите към следващия работен


10 Емисии, определени по непреки подходи

- Общо фосилни емисии:** Тази стойност трябва да се отнася за всички емисии, за които са изпълнени следните условия:
 - емисиите произхождат от фосилни горива или материали, включително фосилна фракция в смесените материали (фосилни/биомаса)
 - емисиите произхождат от биомаса, за която трябва да бъдат прилагани критерии за устойчивост, но тези критерии не са
- Общо емисии от биомаса:** Тази стойност трябва да се отнася за всяка биомаса, за която са изпълнени следните условия:
 - не са приложими критерии за устойчивост (напр. за твърди горива), ИЛИ
 - трябва да се прилагат критерии за устойчивост и тези критерии са удовлетворени.
- Общо енергийно съдържание от биомаса:** Тази стойност трябва да се отнася единствено до енергийното съдържание от фосилни източници, определено за „общите емисии от биомаса“.
- Общо енергийно съдържание от биомаса:** Тази стойност трябва да се отнася единствено до енергийното съдържание от биомаса, определено за „общите емисии от биомаса“, т.е. не се отнася за биомаса, за която трябва да бъдат прилагани критерии за устойчивост, но тези критерии не са удовлетворени.
- Общо неустойчиви емисии от биомаса:** Тази стойност се отнася само до биомаса, за която трябва да се прилагат критерии за устойчивост, но тези критерии не са удовлетворени.


Позоваване на съответните потоци, водещи до отделяне на емисии, ако е приложимо:




Общо фосилни емисии:  t CO2e

Общо емисии от биомаса:  t CO2e

Общо енергийно съдържание от фосилни горива:  TJ

Общо енергийно съдържание от биомаса:  TJ

Общо неустойчиви емисии от биомаса:  t CO2e

Описание на приложението непреки подход:



Оценка на годишната неопределеност:

Съгласно член 22, точка б) от РМД се изисква ежегодното оценяване и количествено изразяване на неопределеността на всички параметри, които имат значение за определянето на годишните емисии, в случай, че се прилага даден непреки подход. Резултатите от съответната оценка трябва да бъдат включени в годишния

Приложете оценка на неопределеността, като поне за един водещ до отделяне на емисии поток / източник на емисии пояснете защо е възможно да не достигне поне

Позоваване на файла с оценка на неопределеността: 

Е. Определяне на емисиите на перфлуоровъглеродороди (PFC) от производството на първичен алуминий

без значение

<<Царанете тук за да продължите към следващия работен

11 Списък на потоците, водещи до отделянето на емисии, подлежащи на мониторинг по отношение на PFC:

В случай на емисии на напълно флуорирани въглеродороди (PFC) може да се използват две методики (А. метод на база времетраене на анодния ефект, Б. метод на база върхнапрежение. В една инсталация може да има няколко типа клетки (напр. различни технологии или година на построяване), които да проявяват различни емисионни Групи от клетки, които са обект на мониторинг по една и съща методика и които проявяват едни и същи емисионни характеристики (еднакви емисионни фактори), следва да бъдат разглеждани като отделни потоци, водещи до отделяне на емисии (т е единици за мониторинг), по аналогия с други изчислителни методики за мониторинг.

Моля посочете тук списък на „водещите до отделяне на емисии потоци“ във Вашата инсталация, методиката за мониторинг и типа клетка/анод, според случая. Списъкът се взема автоматично от раздел 7, точка б) от лист „Б_ Описание на инсталацията“ („B_InstallationDescription“).

Този списък ще бъде използван в следващия раздел за определяне на допълнителни подробни данни за всеки водещ до отделянето на емисии поток.

Наименование на потокът, водещ до	Тип на потокът, водещ до отделяне на емисии	Вид клетка

12 Емисии на напълно флуорирани въглеродороди (PFC) от потоци горива/материали

Важно! С оглед осигуряването на последователност, въведете водещите до отделяне на емисии потоци в същата последователност, както в раздел 7, точка б) и в последния одобрен план за мониторинг (същата последователност и същите данни за идентификация).

Съкращения:

AD (ДД): Данни за дейността = годишно производство на първичен алуминий

A: Честота Честота на анодния ефект (брой анодни ефекти/ден на клетката)

A: Средна продължителност на анодния ефект (минути анодни ефекти /брой на случаите)

A: SEF (CF4) Емисионният фактор на база времетраенето на анодния ефект

Б: AEO Стойност на върхнапрежението при анодния ефект за клетка

Б: CE Среден коефициент на използване на тока

Б: OVC Коефициент на върхнапрежение („емисионен фактор“)

F(C2F6) Теглово съотношение за C2F6

GWP (CF4) Стойност на потенциала за глобално затопляне на CF4

GWP (C2F6) Стойност на потенциала за глобално затопляне на C2F6

Данни за прилаганите алгоритми по отношение на данните за дейността и изчислителните коефициенти

В съответствие с член 30, параграф 1 изчислителните коефициенти може да бъдат определяни или като възприети стойности или въз основа на лабораторен анализ. Кой вариант да се използва зависи от прилагания Алгоритъм.

За сведения и указание са използвани следните категории по отношение на алгоритмите (в съответствие с Ръководен документ № 1).

Метод А, тип I Стойност "по подразбиране" от тип I. Специфични за технологията емисионни фактори, посочени в таблица 1 от раздел 8 на приложение IV към РМД

Метод Б, тип I Стойност "по подразбиране" от тип I. Специфични за технологията емисионни фактори, посочени в таблица 2 от раздел 8 на приложение IV към РМД

Специфичен EF Специфични за дадена инсталация емисионни фактори за CF4 и C2F6, определени чрез постоянни или периодични измервания на място. Определянето се извършва въз основа на най-скоро публикуваната версия на указанията, посочени в Алгоритъм 3 от раздел 4.4.2.4 на Указанията на Междуправителствения

Съобщения за грешки:

непълно! Настоящото съобщение за грешка означава, че въвеждането на данни на този ред е задължително, но е пропуснато.

несъвместимо! Настоящото съобщение за грешка означава, че въведените данни са несъвместими. Възможните несъответствия може да се отнасят до въведените данни за фактори, които не се отнасят до съответните водещи до отделяне на емисии потоци, или до процентни стойности над 100 %.

1

Емисии: t CO2e

Алгоритъм	Описание на алгоритъма	Единица мярка	Стойност	грешка
i. AD (ДД):		t		
ii. A: Честота		1/(ден на клетката)		
iii. A: Продължителност		мин.		
iv. A: SEF (CF4)		CF4/t Al)/(мин./ден на клетка		
v. Б: AEO		mV		
vi. Б: CE		-		
vii. Б: OVC		(kg CF4)/(t mV)		
viii. F(C2F6)		t C2F6 / t CF4		
ix. Емисии на CF4		t		
x. Емисии на C2F6		t		
xi. GWP (CF4)		t CO2e / t CF4	7390	
xii. GWP (C2F6)		t CO2e / t C2F6	12200	
xiii. Емисии на CF4		t CO2e		
xiv. Емисии на C2F6		t CO2e		
xv. Ефективност на улавяне		-		
Алгоритми, валидни от <input type="text"/> до <input type="text"/>				
Коментари: <input type="text"/>				

Ж. Data Gaps (Пропуски в данните)

13 Пропуски в данните, установени през годината, за която се отнася докладът

Съкращения:

Наименование или друг вид идентификация Посочете водещия до отделяне на емисии поток в списъка от падащото меню или въведете друг вид идентификация (напр. пропуски, свързани с непряк подход*), за идентифициране на горивото, материала, процеса или подхода за мониторинг, за които се отнася липсата на данни.

Наименование или друг вид идентификация Посочете източника на емисии по списъка от падащото меню (напр. за базираните на измервания подходи) или въведете друг вид идентификация (напр. пропуски, свързани с непряк подход*), за идентифициране на горивото, материала, процеса или подхода за извършване на мониторинг, за които се отнася липсата на данни.

от/до Посочете тук началната и крайната дата за всеки пропуск в данните.

Описание, причини и методи Опишете накратко тук вида на пропуските в данните, посочете причините за настъпилите пропуски и опишете как сте решили въпроса с липсващите данни в съответствие с член 65, параграф 1. При нужда от повече място за писане може да въведете допълнителна информация за причините и описания в лист Казано в плана за мониторинг все още не е била включен методът за оценка, използван да определяне на заместващите данни (proxy data), за него се дава подробно обяснение, включително доказателство, че методът не води до недооценяване на емисиите за съответния период от време.

Оценка на емисиите Въведете тук емисиите, изчислени на база заместващи данни (proxy data). Моля имайте предвид, че въведените тук оценени количества емисии ще бъдат използвани само като информативни данни, и няма да бъдат прибавени към емисиите на другите листове. Това означава, че въведените емисии в предходните листове. Липсват данни за EF от една партида на поток, водещ до отделяне на емисии (напр. технологични емисии). Заместващият EF за тази партида е определен на базата на консервативни оценки. Въведените на лист „В_ПотоциГориваИМатериали“ (C_SourceStreams) EF ще бъде средната претеглена стойност за емисионните фактори от всички партиди, в това число също партидата, за която липсват данни. Освен това въведеното тук при „пропуски в данните“ оценено количество емисии трябва да се отнася само до партидата с липсващи данни. Това означава, че емисиите (пропуски в данните) = ДД (размер на партидата, за която липсват данни) x EF (изчислен на базата на заместващи данни).

	Наименование или друг вид идентификация не	от	до	Описание, причини и методи	Оценка на емисиите (t CO2e)
1					
2					
3					
4					
5					
6					
7					
8					
9					
10					
11					
12					
13					
14					
15					
16					
17					
18					
19					
20					
21					
22					
23					
24					
25					
26					
27					
28					
29					
30					

	Наименование или друг вид идентификация не	от	до	Описание, причини и методи	Оценка на емисиите (t CO2e)
1					
2					
3					
4					
5					
6					
7					
8					
9					
10					

3. Further Information on this report (Допълнителна информация за настоящия

14 Данни за производството

Въведете тук информация за продуктите, включително за произведените в инсталацията топлина (за топлофикация) и електричество.

0

Идентификация на продукта (наименование)	Код по PRODCOM	Единица мярка	Равнище на активност
1 Изсушен вторичен гипс	2352	т	148 275.72
2 Гипсови плоскости	2362	т	128 842.67
3			
4			
5			
6			
7			
8			
9			
10			

15 Списък на използваните определения и съкращения

Посочете всички съкращения, акроними или определения, които сте използвали при попълването на настоящия годишен доклад за

Съкращение	Определение

16 Допълнителна информация


Посочете тук, дали сте приложили каквато и да било друга информация, която желаете да бъде взета предвид при разглеждането на доклада Ви. Винаги, когато е възможно, подавайте тази информация в електронен формат. Може да прилагате информация в Microsoft. Препоръчваме Ви да избягвате предоставянето на информация, която не се отнася до доклада, тъй като разглеждането може да забави процеса. Към предоставената допълнителна информация трябва да има ясни препратки по-долу, като се използва(т) името(имената) на файла(файловете), ако са в

Име на файл / Референтен номер	Описание на документа
Справка природен газ за 2015 г.	Заверена справка за консумацията на природен газ за 2015 г. по месеци.

Допълнителна информация, специфична за държавата членка

17 Забележки

Място за допълнителни коментари:



Резюме на годишния доклад за емисии на парникови газове в съответствие с Директива 2003/87/ЕО

Годината, за която се отнася докладът: **2015**

Наименование на оператора: **Кнауф България ЕООД**
 Име на инсталацията: **Завод за гипсови плоскости Кнауф Марица**
 Уникален номер за идентификация на инсталацията: **BG-new-NEW016**

Общ капацитет за съответната дейност

Дейност по Приложение I	дейност	Мерни единици	тени парникови газове
A1 Производство или преработка на гипс и гипсокартон	44,342	MW(th)	CO2
A2			
A3			
A4			
A5			

	Емисии (фосилни) t CO2e	Енергийно съдържание (фосилно) TJ	Информативни данни:		
			Емисии (биомаса) t CO2	Енергийно съдържание (биомаса) TJ	Емисии (неустойчиви, биомаса) t CO2
Потоци горива/материали, водещи	20 420	368,82	0	0,00	0
Горене	20 420	368,82	0	0,00	0
Технологични емисии					
Масов баланс					
Емисии на напълно флуид					
Измерване					
CO2					
N2O					
Пренос на CO2					
Непряка методика					
Сума	20 420	368,82	0	0,00	0

Общо емисии от инсталацията: **20 420 t CO2e**

Това е количеството на квотите, които операторът трябва да предаде.

Информативни данни: Общо (устойчиви) емисии от биомаса: **0 t CO2e**

Информативни данни: Общо неустойчиви емисии от биомаса: **0 t CO2e**

Информативни данни: пренос на CO2

Количеството пренесен CO2 в инсталацията е получено от

Идентификационен номер на инста	Наименование на инсталацията	Наименование на оператора

Количеството пренесен CO2 от инсталацията е изнесено за

Идентификационен номер на инста	Наименование на инсталацията	Наименование на оператора



