

ДОКЛАДВАНЕ НА ГОДИШНИ ЕМИСИИ

Съдържание

Имената на работните листове (sheet names) са изписани с удебелен (bold) шрифт, а наименованията на раздели — с нормален шрифт

a Contents (Съдържание)

b Guidelines and conditions (Насоки и условия)

A. Идентификация на оператора и инсталацията

- Годината, за която се отнася докладът
- Информация за оператора
- Информация за инсталацията
- Данни за контакт
- Данни за връзка с проверяващия орган (верификатор)

B. Описание на инсталацията

- Дейности по приложение I
- Подходи за мониторинг
- Потоци горива и материали, водещи до отделяне на емисии
- Точки на измерване

B. Потоци горива/материали, водещи до отделяне на емисии

Г. Подходи на база измервания

Д. Непряк подход

Е. Определяне на емисиите на перфлуоровъглеродороди (PFC) от производството на първичен алуминий

Ж. Пропуски в данните

З. Допълнителна информация

- Подробна информация за производството
- Определения и съкращения
- Допълнителна информация
- Забележки

И. Резюме

Й. Отчетност

Информация за настоящия файл:


Настоящият годишен доклад за емисиите е представен от:


Име на инсталацията:

Уникален идентификатор на инсталацията:

ТЕЦ Варна ЕАД
ТЕЦ Варна ЕАД
БГ 36

В случай че вашият компетентен орган изисква да представите подписано копие на годишния доклад за емисии на хартиен носител, моля за подпис да се използва мястото по-долу:



 ИМЕ И ПОДПИС НА
 юридически отговорно лице



 ТЕЦ ВАРНА ЕАД
 Езърско
 общ. Варненска

Дата

Информация за версията на формуляра:

Формулярът е предоставен от:	European Commission
Дата на публикуване:	16.12.2015
Езикова версия:	Bulgarian
Референтно име на файла:	P3 Inst AER_COM_bg_161215.xls


BUREAU VERITAS ²⁰
 CZECH REPUBLIC, spol. s r.o.
 140 02 Praha 4, Olbrachtova 1
 IČ: 26165007 DIČ: CZ26165007


BUREAU VERITAS
 CZECH REPUBLIC, spol. s r.o.
 140 02 Praha 4, Olbrachtova 1
 IČ: 26165007 DIČ: CZ26165007
 Verified by: Jana Klosek

УКАЗАНИЯ И УСЛОВИЯ

Преди да използвате настоящия файл, изпълнете следните стъпки:

- Прочетете внимателно дадените по-долу инструкции за попълване на настоящия формуляр.
- Установете кой е компетентният орган (КО) в държавата членка, отговарящ за Вашата инсталация, (възможно е да има повече от един КО в съответната държава членка). Имайте предвид, че понятието „държава-членка“ тук означава всяка от държавите, участващи в Европейската схема за търговия с емисии, а не само
- Проверете на уебсайта на КО или се свържете директно с КО, за да разберете дали разполагате с правилната версия на формуляра. Версията на формуляра (и по-специално името на съответния файл) следва да бъде ясно отбелязана на първата страница в този файл.
- Някои държави-членки могат да имат изискване за употреба на алтернативна система, като например формуляри в интернет, вместо електронни таблици. Проверете какви са изискванията на Вашата държава-членка. В случай на подобно изискване, допълнителна информация ще Ви бъде предоставена от КО.

В съответствие с Директива 2003/87/ЕО (Директива за ЕСТЕ) от операторите на инсталации, които са включени в Европейската схема за търговия с емисии на парникови газове (ЕСТЕ), се изисква да притежават валидно разрешително за емисии на парникови газове (РЕПГ), издадено от съответния компетентен орган, да извършват мониторинг и докладват своите емисии, а докладите им да бъдат проверени в съответствие с член 15 от Директивата за ЕСТЕ и регламента, приет в съответствие с посочения член.

Директивата може да бъде изтеглена от интернет-страницата на Европейската комисия:

<http://eur-lex.europa.eu/LexUriServ/LexUriServ.do?uri=CONSLEG:2003L0087:20090625:BG:PDF>

В Регламента за мониторинг и докладване (Регламент (ЕС) № 601/2012 на Комисията от 21 юни 2012 г., наричан по-долу тук „РМД“) са формулирани допълнителни изисквания по отношение на мониторинга и докладването. РМД може да бъде изтеглен от интернет-страницата на Европейската комисия:

<http://eur-lex.europa.eu/LexUriServ/LexUriServ.do?uri=OJ:L:2012:181:0030:0104:BG:PDF>

В съответствие с член 67, параграф 3 от Регламента за мониторинг и докладване (РМД) се изисква следното:

Годишните доклади за емисии и за тонкилометри следва да съдържат като минимум информацията, посочена в приложение X.

В приложение X е посочено минималното съдържание на годишните доклади за емисии.

Също така, член 74, параграф 1 гласи:

държавите-членки могат да изискват от оператора на инсталация или оператора на въздухоплавателни средства да използва електронни формуляри или специфицирани файлови формати за подаването на планове за мониторинг и за промените в тези планове, както и за подаването на годишни доклади за емисии, доклади за тонкилометрите, верификационни доклади и доклади за подобрения. Тези формуляри или спецификации на файлови формати, установени от държавите-членки, следва да съдържат като минимум информацията, съдържаща се в електронните формуляри или спецификации на файлови формати, публикувани от Комисията.

Настоящият файл представлява споменатия образец на формуляр за докладване на емисии от инсталации, разработен от службите на Комисията, в който са включени посочените в приложение X изисквания, както и допълнителни изисквания за оказване на съдействие на оператора при доказване на съответствие с РМД. При определени условия, описани по-долу, компетентният орган на съответната държава-членка може да е извършил ограничени промени в образца.

Настоящият образец на формуляр за докладване не бива да превишава изискванията по РМД. Поради това вижте и цветовото обозначение, използвано в Настоящият образец на формуляр за докладване, отразява становищата на службите на Комисията към момента на публикуването му.

След попълването на настоящия формуляр за годишно докладване на емисии се изпълняват следните стъпки:

- изпратете формуляра на даден проверяващ орган за верификация в съответствие с член 67, параграф 1 от РМД,
- версията на доклада, верифицирана от проверяващия орган в съответствие с Регламент (ЕС) № 600/2012, се представя на компетентния орган до 31 март всяка година, освен ако компетентният орган не е поискал верифицирания годишен доклад за емисии да бъде представен по-рано.

Това е окончателната версия на формуляра на годишен доклад за емисии на инсталации, одобрен по писмена процедура от Комитета по изменението на климата през месец декември 2015 г.

Всички ръководни документи на Европейската комисия относно Регламента за мониторинг и докладване могат да бъдат намерени на адрес: http://ec.europa.eu/clima/policies/ets/monitoring/documentation_en.htm

Настоящият формуляр за докладване трябва да бъде представен на Вашия компетентен орган на следния адрес:

Изпълнителна агенция по околна среда
гр. София 1618
бул. "Цар Борис III" №136
п.к. 251

При нужда от съдействие за попълване на годишния доклад се обърнете към Вашия компетентен орган. Някои държави-членки са изготвили ръководни документи, които, наред с посочените по-горе насоки на Комисията, може да са Ви полезни.

Декларация за поверителност: Представената този доклад информация може да е предмет на изисквания за обществен достъп до информация, включително по Директива 2003/4/ЕО относно обществения достъп до информация за околната среда. Уведомете Вашия компетентен орган, ако смятате, че дадена информация, предоставена във връзка с доклада Ви, трябва да се разглежда като поверителна търговска информация. Трябва да имате предвид, че според разпоредбите на Директива 2003/4/ЕО е възможно компетентният орган да бъде задължен да разкрие информация, дори когато заявителят изисква тя да бъде третирана като поверителна.

Източници на информация:

Уебсайтове на ЕС:

Законодателство на <http://eur-lex.europa.eu/bg/index.htm>

Европейска схема за: http://ec.europa.eu/clima/policies/ets/index_en.htm

Мониторинг и докладване в рамките на Европейската схема за търговия с емисии:

http://ec.europa.eu/clima/policies/ets/monitoring/index_en.htm

Други уебсайтове:

Министерство на околната среда и водите - <http://www.moew.government.bg/?show=top&cid=5>

Изпълнителна агенция по околна среда - <http://eea.government.bg/bg/r-rl-te>

Как се използва настоящият файл:

С цел защита на формулите от ненарочни изменения, които обикновено водят до грешни и заблуждаващи резултати, от първостепенна важност е **ДА НЕ СЕ ИЗПОЛЗВАТ ФУНКЦИОННИ ИЗРЕЖИ И ПОСТАВИ (CUT & PASTE)**. Ако искате да преместите данни, първо ги КОПИРАЙТЕ (COPY) и ПОСТАВЕТЕ (PASTE), а след това изтрийте нежеланите данни от старото им (погрешно) място.

Настоящият формуляр е разработен така, че да включва минималното съдържание на годишен доклад за емисии, което се изисква от РМД. Следователно, когато операторите го попълват, трябва да се позовават на РМД и на допълнителните изисквания на държавите-членки (ако има такива).

Препоръчително е при попълване да се движите последователно във файла, от началото до края. Има няколко функции, които да Ви насочват, в зависимост от вече попълнените данни, като например промяна на цвета на клетките, ако в тях не е необходимо въвеждане на данни (вижте цветовите кодове по-долу).

В редица полета можете да избирате между предварително формулирани входни данни. За да избирате от такъв „падащ списък“, можете да щракнете с мишката върху малката стрелка, която се появява в дясната граница на клетката, или ако вече сте избрали клетката, натиснете „Alt+стрелка надолу“. В някои полета е възможно да въвеждате собствен текст, дори и ако има такъв „падащ списък“. В този случай падащите списъци съдържат празни елементи.







Цветови кодове и шрифтове:

Черен удебелен текст:

Това е текст от формуляра на Европейската комисия. Той трябва да остане без изменения

140 02 Praha 4, Olbrachtova 1
IC: 26165007 DIČ: CZ26165007

Дребен текст в курсив:

	С такъв вид текст са дадени допълнителни пояснения. Държавите-членки могат да добавят допълнителни пояснения в свои Оцветените в жълто полета указват задължителните за попълване данни. Ако обаче въпросът не се отнася до инсталацията, съответно не се изисква попълване. Освен това въведената в предишни раздели информация може да направи дадени раздели „неприложими“ или незадължителни. В такива случаи полето ще бъде показано в друг цвят.
	Светложълтите полета означават, че въвеждането на входни данни не е задължително.
	Оцветените в зелено полета показват автоматично изчислени резултати. Текстът в червено показва съобщение за грешка (липсващи данни и т.н.).
	Защрихованите полета показват, че поради въвеждане на данни в друго поле в съответното поле въвеждането на данни е неприложимо.
	Защрихованите сиви полета се попълват от държавите-членки преди да публикуват адаптираната за дадената държава версия на формуляра.
	Светлосивите зони са предназначени за придвижване и хипервръзки.

В зоните с команди за придвижване, намиращи се най-отгоре на всеки работен лист, има електронни препратки за бързо прескачане в конкретни раздели за въвеждане на данни. Първият ред („Съдържание“, „Предходен лист“, „Следващ лист“), както и стрелките „Начало на листа“ и „Край на листа“ са еднакви за всички листове. Според листа може да са добавени допълнителни елементи към менюто.

Настоящият формуляр е заключен за въвеждане на данни в други места освен в жълтите полета. Но с цел прозрачност, не е зададена парола. Това дава възможност да се видят всички формули. Препоръчително е, при въвеждането на данни в настоящия файл, защитата да остане включена. Снемане на защитата от работните листове би могло да се прави само при проверка на валидността на формулите. Препоръчително е това да се прави с отделен файл.

Полетата за данни не са оптимизирани за числени и други формати. Но от друга страна, защитата на работните листове е ограничена, така че да имате възможност да използвате свои собствени формати. По-специално, може да изберете броя на показваните знаци след десетичния знак. По принцип броят на тези знаци е независим от точността на изчислението. Опцията на Майкрософт Ексел „Точност съгласно показваното“ („Precision as displayed“) по принцип би следвало да е деактивирана. За по-подробна информация вижте съответната точка от функцията „Помощ“ („Help“) на Майкрософт Ексел.

Важно! С оглед осигуряването на последователност въведете всички данни (напр. идентификация на потоците, водещи до отделянето на емисии) в същата последователност, както в последния одобрен план за мониторинг (същата последователност и същите данни за идентификация).

ЗАЯВЛЕНИЕ ЗА ОТКАЗ ОТ ОТГОВОРНОСТ: Всички формули са разработени внимателно и изчерпателно. Въпреки това е невъзможно, изцяло да се изключи вероятността от поява на грешки. Както е посочено по-горе, осигурена е пълна прозрачност за проверка на правилността на изчисленията. Както авторите на настоящия файл, така също и Европейската комисия не носят отговорност за грешни или заблуждаващи резултати от извършваните чрез файла изчисления. Потребителят на настоящия файл (т.е. операторът на съответната инсталация в рамките на Схемата за търговия с емисии) носи пълна отговорност за докладване на верни данни на съответния компетентен орган.

Компетентния орган може да въведе ограничения за допустимите файлови формати. Моля, използвайте само стандартни формати, като например .doc, .xls, .pdf. За въпроса кои други видове файлове може да се използват се консултирайте с Вашия компетентен орган и/или неговия уебсайт.

Списък на специфичните указания на съответната държава-членка:

НАСТОЯЩИЯТ ФОРМУЛЯР СЕ ПОПЪЛВА НА БЪЛГАРСКИ ЕЗИК И СЕ ПРЕДСТАВА НА ХАРТИЕН И ЕЛЕКТРОНЕН НОСИТЕЛ НА КОМПЕТЕННИЯ ОРГАН: ИЗПЪЛНИТЕЛНА АГЕНЦИЯ ПО ОКОЛНА СРЕДА.



BUREAU VERITAS ©
CZECH REPUBLIC, spol. s r.o.
140 02 Praha 4, Olbrachtova 1
IČ: 26165007 DIČ: CZ26165007

2/2

22 -02- 2016



BUREAU VERITAS
CZECH REPUBLIC, spol. s r.o.
140 02 Praha 4, Olbrachtova 1
IČ: 26165007 DIČ: CZ26165007
Verified by: Jana Klossová

A. Идентификация на оператора, инсталацията и проверяващия орган

1 Годишната, за която се отнася докладът	2015
---	-------------

Забележка: в зависимост от административните практики в дадената държава-членка за промените, свързани с наименованието или идентичността на оператора, наименованието на инсталацията или друга информация, която има отношение към разрешителното, се изисква официално уведомление до компетентния орган съгласно член 7 от Директивата за ЕСТЕ.

Докладването на такива промени в настоящия лист обикновено не е достатъчно. Въпреки това, тук трябва да бъдат попълнени най-актуалните данни.

За промените, свързани с наименованието или идентичността на оператора, наименованието на инсталацията или друга информация, която има отношение към разрешителното, се изисква официално уведомление до Изпълнителната агенция по околна среда

2 Идентифициране на оператора

(a) Компетентен орган за докладването	Изпълнителна агенция по околна среда
(b) Държава-членка	България
(c) Номер на разрешителното за емисии на парникови газове	BG 76
(d) Данни за оператора:	
<i>Операторът е [физическо или юридическо] лице, което експлоатира или контролира инсталация, или когато това е предвидено в националното законодателство, на което са делегирани решаващите икономически правомощия във връзка с техническото функциониране на инсталацията.</i>	
i. Наименование на оператора:	ТЕЦ Варна ЕАД
ii. Улица; номер:	
iii. Пощенски код:	9168
iv. Град:	с. Езерово
v. Държава:	България
vi. Име на упълномощения представител:	
vii. Адрес на електронна поща:	
viii. Телефон:	
ix. Факс:	


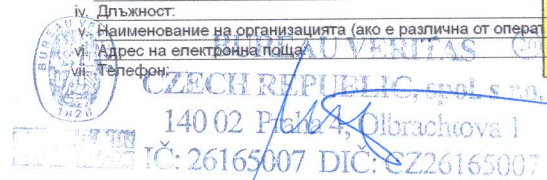
3 Данни относно Вашата инсталация и плана за мониторинг

(a) Наименование на инсталацията и на обекта, където тя е разположена:	
i. Име на инсталацията:	ТЕЦ Варна ЕАД
ii. Наименование на обекта:	ТЕЦ Варна ЕАД
iii. Уникален номер за идентификация на инсталацията:	БГ 36
(b) Адрес / местоположение на обекта, където се намира инсталацията:	
i. Адрес, ред 1:	
ii. Адрес, ред 2:	
iii. Град:	с. Езерово
iv. Област:	Варна
v. Пощенски код:	9168
vi. Държава:	България
vii. Географски (картографски) координати на главния вход	
(c) Докладване по Регламент (ЕО) № 166/2006 (Европейски регистър на изпускане и	
i. Трябва ли инсталацията да докладва по Регламента за	TRUE
ii. Идентификация по ЕРИП3:	3000003
iii. Основна дейност в съответствие с приложение I към	1.в) Топлоелектрически централи и други горивни инсталации
iv. Други дейности в съответствие с приложение I към	
(d) Компетентен орган за разрешителното	
	Министерство на околната среда и водите
(e) Номер на последната одобрена версия на плана за	
	4
(f) Има ли промени в плана за мониторинг, в сравнение с	
предходната година?	FALSE
(g) Коментари:	
<i>Ако е имало някакви изменения във функционирането на дадена инсталация, имащи значение за емисиите, а също и изменения в одобрения от компетентния орган план за мониторинг, както и отклонения от този план, направени по време на периода на докладване, включително временни или постоянни промени в прилаганите алгоритми, моля опишете ги и посочете причините за тези промени, началната дата на промените, както и началната и крайната дата на временните промени.</i>	
<i>Да се отбележи, че пояснителните бележки, направени тук по каквито и да било промени, не може да се считат за официално заявление за изменение на плана за мониторинг. За всички посочени тук промени и отклонения трябва да се извърши официално уведомление на компетентния орган (КО) чрез действащите процедури.</i>	
От 01.01.2015г. ТЕЦ Варна ЕАД е временно изведена от експлоатация и през изтеклия	

4 Данни за контакт

Тук се посочват лицата, с които компетентният орган може да се свързва при въпроси по настоящия доклад. Лицето, което посочвате, трябва да има правомощието да действва от името на оператора.

(a) Основно лице за връзка по технически въпроси, касаещи данните за инсталацията:	
i. Звание, степен:	
ii. Собствено име:	Николай
iii. Фамилно име:	Николов
iv. Длъжност:	инженер технически надзор
v. Наименование на организацията (ако е различна от оператора):	
vi. Адрес на електронна поща:	n_momchilov@varna-tp.com
vii. Телефон:	+359 885 699 981




viii. Факс:	
(b) Алтернативно лице за връзка:	
i. Звание, степен:	
ii. Собствено име:	
iii. Фамилно име:	
iv. Длъжност:	
v. Наименование на организацията (ако е различна от оперативната):	
vi. Адрес на електронна поща:	
vii. Телефон:	
viii. Факс:	

5 Данни за връзка с проверяващия орган

(a) Наименование и адрес на проверяващия орган:	
i. Наименование на дружеството:	Бюро Веритас Чешка Република
ii. Улица; номер:	ул. Олбрахтова № 1
iii. Град:	Прага
iv. Пощенски код:	140 02
v. Държава:	Чешка Република
(b) Лице за връзка с проверяващия орган:	
<i>Посоченото лице трябва да е запознато с настоящия доклад. Това лице трябва да бъде водещият верификатор по въпросите, свързани с ЕСТЕ</i>	
i. Име:	Яна Клосова
ii. E-mail адрес:	jana.klosova@seznam.cz
iii. Телефонен номер:	+420 775 640 485
iv. Факс:	
(c) Информация относно акредитацията или сертифицирането на проверяващия орган:	
<i>Моля да имате предвид, че в съответствие с член 54, параграф 2 от Регламент (ЕС) № 600/2012 (Регламент за акредитация и верификация — „РАВ“, дадена държава-членка може да реши да повери сертифицирането на физически лица като проверяващи органи на друг национален орган, различен от националния орган по акредитация. В тези случаи „акредитацията“ следва да се нарича „сертифициране“, а „огранът по акредитация“ — „национален орган“.</i>	
<i>Наличието на посочената информация за регистрацията може да зависи от практиката на администриращата държава-членка за акредитиране на проверяващи органи.</i>	
i. Акредитираща държава-членка:	Чешка Република
ii. Регистрационен номер, даден от органа по акредитация:	ČIA - 3182



22-02-2016



Б. Описание на инсталацията

6 Дейности в съответствие с приложение I към Директивата за ЕСТЕ

За всяка от дейностите по Приложение I към Директивата за Европейската схема за търговия с емисии, които се извършват в инсталацията, дайте следните технически данни. Посочете също така, какъв е капацитетът на Вашата инсталация за всяка от дейностите по Приложение I, които се извършват в нея.

Имайте предвид, че понятието „капацитет“ в настоящия контекст означава:

- Номинална входна топлинна мощност (за дейностите, които попадат в обхвата на Европейската схема за търговия с емисии ковавто са над прага от 20 MW), която се изразява в мегавати топлинна мощност (MW(th)) и представлява максималното възможно количество използвано гориво за единица време, умишлено по калоричността на горивото.
- Производствен капацитет за тези посочените в Приложение I дейности, при които стойността на производствения капацитет определя дали попадат в обхвата на

Моля уверете се, че ерациите на инсталацията са определени правилно, в съответствие с изискванията в Приложение I към Директивата за Европейската схема за търговия с емисии. За допълнителна информация вижте съответните раздели в Указанията на Европейската комисия относно интерпретацията на Приложение I. Този документ може да намерите на следния линк: http://ec.europa.eu/clima/policies/ets/docs/guidance_interpretation_en.pdf.

Въведенят тук списък е достъпен като падащо меню в таблиците по-долу, на местата където се изисква посочване на вида дейност в рамките на описанието на инсталацията.

Моля да имате предвид, че в зависимост от въведените данни в раздел 7, точка б) тук е възможно в падащото меню да има на разположение списък с видове потоци

Да се има предвид, че при докладване на категориите по общия формат за докладване на националните системи за инвентаризация на парникови газове (CRF) може да бъдат от значение както емисиите, свързани с изгаряне на горива и материали в цел производство на енергия (категория 1), така и процесните емисии (напр. емисии от разлагане на карбонати, категория 2)

За промените, свързани с наименованието или идентичността на оператора, наименованието на инсталацията или друга информация, която има отношение към разрешителното, се изисква официално удостоверение от Изпълнителната агенция по околна среда

Реф. №	Дейност по Приложение I	CRF категория 1 (Енергия)	CRF категория 2 (Процесни емисии)	Общ капацитет за съответната дейност	Мерни единици	Отделени парникови газове
A1	Изгаряне на горива	1A1a - Енергия - Производство на		3609	MW(th)	CO2
A2						
A3						
A4						
A5						

7 Относно емисиите

(а) Подходи за мониторинг:

Моля потвърдете кои от следните подходи за мониторинг са прилаваани:

В съответствие с член 21, емисиите могат да се определят с използване или на изчислителна методика („изчисление“), или на измервателна методика („измерване“), освен в случаите, при които използването на дадена специфична методика е задължително, съгласно разпоредбите на РМД.

Важно! Данните, които въведете в този раздел, ще ви помогнат да откриете разделите в доклада, които се отнасят до Вашата инсталация, и ще задействат условно форматирани, които да ви насочва в рамките на документа. Важно е да се уверите, че сред тях няма останали непълнени полета. Трябва да попълните всички подраздели, за които се счита, че са „приложими“, преди да преминете към следващите раздели от настоящия формуляр.

В случай, че не е възможно да попълните някоя точка от съответните следващи раздели, но смятате, че за Вашата дейност информацията се изисква, проверете повторно дали въведените данни в раздел 7 са пълни.

Моля имайте предвид, че въведените тук данни трябва да бъдат съгласувани със съответните раздели от Вашия последно одобрен (актуален) план за мониторинг.

Изчислителен подход за CO2:	TRUE	Приложими раздели: 7(б), 8
Измервателен подход за CO2:	FALSE	
Непряк подход за определяне на емисиите (член 22):	FALSE	
Изчисляване на емисиите на N2O:	FALSE	
Мониторинг на емисиите на перфлуоровъглероди (PFCs):	FALSE	
Мониторинг на преноса на CO2 на съдържащия се в горива	FALSE	

(б) Потоци горива/материали, водещи до отделяне на емисии, които са от значение:

от значение

Попълнете този раздел

Тук се посочват всички потоци (горива, материали, продукти и т.н.) които са предмет на мониторинг във Вашата инсталация с помощта на изчислителни подходи (напр. по стандартна методика или с масов баланс). За определяне на понятието „поток, водещ до отделяне на емисии“ вижте Ръководен документ № 1 („Общи указания за оператори на инсталации“).

Всеки водещ до емисии поток трябва да бъде идентифициран чрез следните стъпки:

1. От списъка на падащото меню изберете съответен вид поток, водещ до отделянето на емисии

Типът на потокът, водещ до отделяне на емисии, трябва да се разбира като набор от притока, които следва да се използват съгласно РМД. Тази класификация е основа за по-нататъшните задължения, т.е. за алгоритмите, които следва да се прилават.

Списъкът от падащото меню за избора на поток е съставен въз основа на посочените в раздел 6 по-горе дейности.

Моля имайте предвид, че на базата на въведените в раздел 6 дейности по приложение I е възможно дадени видове потоци, водещи до отделянето на емисии, и които са специфични за конкретни видове дейности, да са станали „приложими“ и да са дадени в списъка на падащото меню „вид на поток, водещ до отделяне на емисии“.

Такива видове водещи до отделяне на емисии потоци, специфични за конкретни видове дейности, според случая може да се отнасят до технологични (процесни) емисии или до приложими подходи на масов баланс.

2. Изберете категория на съответен поток, водещ до отделяне на емисии от списъка на падащото меню

Категорията на съответния поток, водещ до отделяне на емисии зависи от вида му, който е избран, и например, може да бъде — категория „газообразни – природен газ“, „течни – тежки мазут“, „материал – суровина снес“,...


Важно! Моля имайте предвид, че в списъка за горива или материали от падащото меню винаги има на разположение позиция „други“. С оглед осигуряването на последователност е важно да се уверите, че позиция „други“ е избрана, само ако действително няма на разположение подходящо гориво или материал в списъка от падащото меню.

3. Въведете наименованието на водещия до отделяне на емисии поток, ако е уместно

В случай, че категорията на водещия до отделяне на емисии поток все още представлява по-общен клас горива или материали, моля допълнително да уточните, като въведете наименование за него.

Важно! С оглед осигуряване на последователност въведете водещите до отделяне на емисии потоци в същата последователност, както в последния одобрен план за мониторинг

Данни и за иден	Тип на потокът, водещ до отделяне на емисии	Категория на водещия до отделяне на емисии поток	Наименование на потокът, водещ до отделяне на емисии	грешка
F01	Циментов клинкер: На база входящите в пещта суровини (метод A)	Суровина за циментовото производство		
F02	Горене: Други газообразни и течни горива	Мазут		
F03	Горене: Други газообразни и течни горива	Други газове	Отпадни газове от процеси	
F04	Чуузи и стопанна: масов баланс	Метален скрап		
F1	Горене: Твърди горива	Твърди – Антрацитни въглища	изгаряне на горива	
F2	Горене: Други газообразни и течни горива	Течни – Тежки мазут	изгаряне на горива	
F3	Горене: Други газообразни и течни горива	Газообразни – Природен газ	изгаряне на горива	
F4				
F5				
F6				
F7				
F8				
F9				
F10				
F11				
F12				
F13				
F14				
F15				
F16				
F17				



140 02 Praha 4, Cihračtova 1
IC: 26165007 DIČ: CZ26165007

22-02-2019



BUREAU VERITAS
CZECH REPUBLIC, spol. s r.o.
140 02 Praha 4, Cihračtova 1
IC: 26165007 DIČ: CZ26165007
Verified by: Jana Kloseva

F18			
F19			
F20			
F21			
F22			
F23			
F24			
F25			
F26			
F27			
F28			
F29			
F30			
F31			
F32			
F33			
F34			
F35			
F36			
F37			
F38			
F39			
F40			
F41			
F42			
F43			
F44			
F45			
F46			
F47			
F48			
F49			
F50			
F51			
F52			
F53			
F54			
F55			
F56			
F57			
F58			
F59			
F60			
F61			
F62			
F63			
F64			
F65			
F66			
F67			
F68			
F69			
F70			
F71			
F72			
F73			
F74			
F75			


(с) Точки на измерване, където са инсталирани системи за непрекъснато измерване на Без значение
Преминете към следващите точки по-долу

Опишете и избройте тук всички точки на измерване, в които се измерват парникови газове чрез системи за непрекъснат мониторинг на емисиите (CEMS). Това включва и точки на измерване в търговородни системи, използвани за пренос на CO₂ с цел съхранение в геоложки обекти.
 Не се изисква въвеждане на данни, ако сте посочили по-горе, че не са използвани подходи на база измервания.
 Важно! С оглед осигуряването на последователност въведете точките на измерване в същата последователност, както в последния одобрен план за мониторинг (същата

Обозначения на точки на измерване M1, M2,....	Описание	Измерени емисии на парникови газове
Пример M01	Котли на електричен котел, измервателна платформа А	CO ₂
M1		
M2		
M3		
M4		
M5		
M6		
M7		
M8		
M9		
M10		


 BUREAU VERITAS
 CZECH REPUBLIC, spol. s r.o.
 140 02 Praha 4, Olbrachtova 1
 IČ: 26165007 DIČ: CZ26165007

22 -02- 2016


 BUREAU VERITAS
 CZECH REPUBLIC, spol. s r.o.
 140 02 Praha 4, Olbrachtova 1
 IČ: 26165007 DIČ: CZ26165007
 Verified by: Jana Křosová

В. Потоци горива/материали, водещи до отделяне на емисии

ОТ ЗНАЧЕНИЕ

Попълнете този раздел

8 Емисии от потоци горива/материали

Важно! С оглед осигуряването на последователност, въведете водещите до отделяне на емисии потоци в същата последователност, както в раздел 7, точка б) и в последния одобрен план за мониторинг (същата последователност и същите данни за идентификация).

Съкращения:

AD (ДД): "Activity Data"/Данни за дейността" - данни за количеството гориво или материали, консумирани или произведени при даден процес; тези данни са необходими за съответната изчислителна методика за мониторинга и могат да са изразени в тераджули (TJ), тонове маса (t), или за газовете — нормални кубични метри обем. За водещите до отделяне на емисии потоци, основани на методика с масов баланс, данните за дейността на всеки изходящ материал трябва да бъдат въведени. Ако данните за дейността са на база обобщаване на данните от измерване на разделно доставяни количества, като се вземат предвид съответните промени в складовите запаси (член 27, параграф 1, точка б)), изберете „ПРАВИЛНО"/TRUE за точка i. по-долу. Следните параметри са от значение в този случай:

В началото Складовите запаси от гориво или материал в началото на докладвания период

В края Складовите запаси от гориво или материал в края на докладвания период

Прието Количеството закупено гориво или материал през докладвания период

Изнесено Изнесеното от инсталацията количество гориво или материал

(Предварителен/Предварителен) емисионен фактор означава приемат емисионен фактор за общите емисии, резултат от употребата на смесено гориво или смесен материал, въз (и) емисионен основа на общото въглеродно съдържание, включващо фракция на биомаса и фосилна фракция, преди да бъде умножен по фосилната фракция (бела на фосилния

Долна топлина Долна топлина на изгаряне" - означава специфичното количество енергия, отделяно във вид на топлинна енергия при пълното изгаряне (окисление) на гориво или на изгаряне материал при стандартни условия, без топлината на изгаряне на образуваните се при сгореното водни пари (т.е. без енергията, нужна за изпаряване на съдържащата

Коефициент на Коефициент на окисление

Коефициент на Коефициент на преобразуване

Стойност на Въглеродно съдържание

Въглерод от "Фракция на биомаса" означава дялът на получения от биомаса въглерод в общото въглеродно съдържание на дадено гориво или материал, изразен като дробно число. Тази стойност трябва да се отнася за всяка биомаса, за която са изпълнени следните условия:

- не са приложими критериите за устойчивост (напр. за твърди горива), ИЛИ
- трябва да се прилагат критериите за устойчивост и тези критериите са удовлетворени.

По-подробни указания може да бъдат намерени в Ръководен документ № 3 „Въпроси, свързани с биомасата“ (на линка по-долу)

http://ec.europa.eu/clima/policies/ets/monitoring/documentation_en.htm

Неуст. биос „Неустойчива“ фракция на биомаса означава дялът на получения от „неустойчива“ биомаса въглерод от общото въглеродно съдържание на дадено гориво или (non-sust. BioC): материал, изразен като дробно число.

Тази стойност се отнася само до биомаса, за която трябва да се прилагат критериите за устойчивост, но тези критериите не са удовлетворени.

По-подробни указания може да бъдат намерени в Ръководен документ № 3 „Въпроси, свързани с биомасата“ (на линка по-долу)

http://ec.europa.eu/clima/policies/ets/monitoring/documentation_en.htm

Данни за прилаганите алгоритми по отношение на данните за дейността и изчислителните коефициенти

В съответствие с член 30, параграф 1 изчислителните коефициенти може да бъдат определени или като възприети стойности или въз основа на лабораторен анализ. Кой вариант да се използва зависи от прилагания Алгоритъм.

За сведения и указания се използват следните категории по отношение на алгоритмите (в съответствие с Ръководен документ № 1):

http://ec.europa.eu/clima/policies/ets/monitoring/documentation_en.htm

Тип I Стойност по подразбиране от тип I. Това са или стандартни коефициенти, посочени в Приложение VI (т.е. стойности, възприети от Междуправителствения комитет по изменението на климата — IPCC), или други константни стойности в съответствие с член 31, параграф 1, букви е) или д), т.е. стойности, гарантирани

Тип II Възприети стойности от тип II в съответствие с член 31, параграф 1, точки б) и в) — емисионни фактори, специфични за съответната държава, например стойности, използвани за национална инвентаризация на парниковите газове или други стойности, публикувани от компетентния орган за по-подробно диференцирани

Това включва също така долната топлина на изгаряне и емисионните фактори на горивата, за които, в съответствие с член 31, параграф 4, е представено доказателство, че отклоненията от специфицираната стойност на топлината на изгаряне не са надхвърлили 1 % през последните три години и че компетентният орган е разрешил за определянето им да се използва същия алгоритъм, кактото се изисква за стандартните горива в търговско разпространение.

Установени Това са методи, базирани на емпирични корелационни зависимости, определящи по-еднък годишно в съответствие с изискванията за лабораторен анализ. Тези заместителни анализи, обаче, се провеждат само веднъж годишно, поради което този алгоритъм се смята за по-нисък в сравнение с пълните анализи. Корелациите с установени данни косвени показатели могат да се базират на:

- измерване на плътността на конкретни видове течни или газообразни горива, включително използваните в нефтохимическата промишленост или
- долната топлина на изгаряне на конкретни видове въглища.

По документи Долната топлина на изгаряне може да бъде установена в документацията за покупка, предоставяна от доставчика на гориво, при положение, че тя е съставена в за покупка съответствие с възприетите национални и международни стандарти. (Това е приложимо само по отношение на намиращи се в търговско разпространение горива).

Лабораторни В този случай изцяло са валидни изискванията по членовете с номера от 32 до 35. анализи:

Тип I — био (bio) Приложим е един от следните методи, които се смятат за еквивалентни:

- Използва се стойност по подразбиране или метод за оценка, публикувани от Европейската комисия в съответствие с член 39, параграф 2;
- Използва се стойност, определена съгласно член 39, параграф 2, втора алинея, т.е. приема се, че материалът е с изцяло фосилен произход (дялът на биомасата BF=0), или се използва метод за оценка, одобрен от компетентния орган;

- Прилагане на член 39, параграф 3 при разпределителни мрежи за природен газ, в които постъпва биогаз, например, т.е. използва се схема на гаранции за произход в съответствие с член 2, буква в) и член 15 от Директива 2009/28/ЕО [Директива за възобновяемите енергийни източници], ако е

Тип II — био Дялът на биомасата се определя съгласно член 39, параграф 1, т.е. чрез лабораторни анализи. В този случай е необходимо изрично одобрение на стандарта и (bio) съответните формулирани в него методи за анализ, които следва да се използват.

Съобщения за грешки:

непълно! Настоящото съобщение за грешка означава, че въвеждането на данни на този ред е задължително, но е пропуснато.

несъместимо! Настоящото съобщение за грешка означава, че въведените данни са несъместими. Възможните несъответствия може да са свързани с използваните единици, с въведени данни за факторите, които не се отнасят до конкретните водещи до отделяне на емисии потоци, или до процентни стойности над 100 %.

1	F1. Твърди – Антрацитни въглища; изгаряне на горива	Горене	Росилен CO2:	0,0	t CO2e
			Био CO2:	0,0	t CO2e

Подробни инструкции за въвеждането на данни в настоящия модул са дадени в горната част на този лист.

i. AD (Д) обобщаване на данните от измерването на разделно доставяни количества (т.е. не на непрекъснато измерване)? FALSE

ii. AD (Д) В началото: В края: Прието: Изнесено:

	Алгоритъм	Описание на алгоритъма	Единица мярка	Стойност	грешка
iii. AD (ДД):	4	± 1,5%	t		
iv. (Предварителен) ем	3	Лабораторни анализи	tCO2/TJ		0.00
v. Долна топлина на из	3	Лабораторни анализи	GJ/t		
vi. Коефициент на окис	3	Лабораторни анализи	-		0.00%
vii. Коефициент на пре					
viii. Стойност на въглеро					
ix. Въглерод от биомас					
x. Неуст. биос (non-s					

Алгоритми, валидни от: 01.01.2013 до: 31.12.2015 Каталоген номер на отпадъка (ако е приложимо):

Идентификация на водещия до отделяне на емисии поток, използвана в плана за мониторинг: F1



140 00 Praha 4, Olbrachtova 1
 IČ: 26135007 DIČ: CZ2616500

BUREAU VERITAS
 CZECH REPUBLIC, s.r.o.
 140 02 Praha 4, Olbrachtova 1
 IČ: 26135007 DIČ: CZ26165007
 Verified by: Jana Kłosová

22-02-2016

2 **F2. Течни – Тежък мазут; изгаряне на горива** **Горене** **Фосилен CO2: 0.0 t CO2e**
Горене: Други газообразни и течни горива **Био CO2: 0.0 t CO2e**

Подобни инструкции за въвеждането на данни в настоящия модул са дадени в горната част на този лист.

i. AD (Д) обобщаване на данните от измерването на разделно доставяни количества (т.е. не на непрекъснато измерване)? **TRUE**

ii. AD (Д) В началото: В края: Прието: Изнесено:

iii. AD (ДД):	Алгоритъм	Описание на алгоритъма	Единица мярка	Стойност	грешка
	3	± 2,5%	t		
iv. (Предварителен) ем	2a	Тип II	tCO2/TJ	0.00	
v. Долна топлина на и	3	Лабораторни анализи	GJ/t		
vi. Коэффициент на окис	2	Тип II	-	0.00%	
vii. Коэффициент на превръщане					
viii. Стойност на въглеродния съдърж					
ix. Въглерод от биомаса					
x. Неуст. биоС (non-sust. BioC)					

Алгоритми, валидни от: 01.01.2013 до: 31.12.2015 Каталоген номер на отпадъка (ако е приложимо):
 Идентификация на водещия до отделяне на емисии поток, използвана в плана за мониторинг: F2
 Коментари: (писмо изх. №1534/19.12.2014)

3 **F3. Газообразни – Природен газ; изгаряне на горива** **Горене** **Фосилен CO2: 0.0 t CO2e**
Горене: Други газообразни и течни горива **Био CO2: 0.0 t CO2e**



Подобни инструкции за въвеждането на данни в настоящия модул са дадени в горната част на този лист.

i. AD (Д) обобщаване на данните от измерването на разделно доставяни количества (т.е. не на непрекъснато измерване)? **FALSE**

ii. AD (Д) В началото: В края: Прието: Изнесено:

iii. AD (ДД):	Алгоритъм	Описание на алгоритъма	Единица мярка	Стойност	грешка
	3	± 2,5%	t		
iv. (Предварителен) ем	2a	Тип II	tCO2/TJ	0.00	
v. Долна топлина на и	2b	По документи за покупка	GJ/t		
vi. Коэффициент на окис	2	Тип II	-	0.00%	
vii. Коэффициент на превръщане					
viii. Стойност на въглеродния съдърж					
ix. Въглерод от биомаса					
x. Неуст. биоС (non-sust. BioC)					

Алгоритми, валидни от: 01.01.2013 до: 31.12.2015 Каталоген номер на отпадъка (ако е приложимо):
 Идентификация на водещия до отделяне на емисии поток, използвана в плана за мониторинг: F3
 Коментари: дите (писмо изх. №1534/19.12.2014)



Г. Подходи на база измервания

без значение

<<<Щракнете тук за да продължите към следващия работ

9 Емисии от потоци горива/материали (точки на измерване)

Концентрация на парникови Стойността представлява средногодишната часова стойност на съответните парникови газове в димните газове (CO2 или N2O).
Фракция на биомаса: Фракция на биомаса означава дялът на получения от биомаса въглерод в общото въглеродно съдържание на дадено гориво или материал, изразен като биомаса. Тази стойност трябва да се отнася за всяка биомаса, за която са изпълнени следните условия:
 - не са приложими критерии за устойчивост (напр. за твърди горива), ИЛИ
 - трябва да се прилагат критерии за устойчивост и тези критерии са удовлетворени.
Неустойчива фракция на биомаса: Неустойчива фракция на биомаса означава дялът на получения от „неустойчива“ биомаса въглерод от общото въглеродно съдържание на дадено гориво или материал, изразен като дробно число.
Потенциал за глобално затопляне: Стойност на потенциала за глобално затопляне на съответните парникови газове.

1



Общо фосилни емисии: [] t CO2e
 Общо емисии от биомаса: [] t CO2e

Общо енергийно съдържание от фосилни горива: [] TJ
 Общо енергийно съдържание от биомаса: [] TJ

(a) Изчисления

Позоваване на съответните потоци, водещи до отделяне на емисии, ако

Резултати от контролни изчисления (фосилно): []
 Резултати от контролни изчисления (биомаса): []

Използван алгоритъм: []



ал за глобално затопляне: []
 (t CO2e/t парникови газове)

	Единица	
i. Концентрация на парникови газове (средногодишната час	g/Nm3	[]
ii. Фракция на биомаса:	-	[]
iii. Неустойчива фракция на биомаса:	-	[]
iv. Брой работни часове:	часове/год	[]
v. Дебит на димните газове (средногодишна часова стойнос	1 000 Nm3/ча	[]
vi. Дебит на димните газове (обща годишна стойност):	1 000 Nm3/го	[]
vii. Годишно количество парникови газове от фосилни гориве	t	[]

(b) Пренесени количества CO2 / Съдържащ се в горивото CO2

i. Наименование на инсталацията	[]
ii. Наименование на оператора	[]
iii. Уникален идентификатор на инсталацията (ID)	[]
iv. Вид пренос	[]

Обяснителни бележки (напр. описание на контролните изчисления или при липса на съществен обем от данни):
 []



Д. Непреки подходи

без значение

<<<Цракнете тук за да продължите към следващия работ

10 Емисии, определени по непреки подходи

- Общо фосилни емисии:** Тази стойност трябва да се отнася за всички емисии, за които са изпълнени следните условия:
 - емисиите произхождат от фосилни горива или материали, включително фосилна фракция в смесените материали (фосилни/биомаса)
 - емисиите произхождат от биомаса, за която трябва да бъдат прилагани критерии за устойчивост, но тези критерии не са
- Общо емисии от биомаса:** Тази стойност трябва да се отнася за всяка биомаса, за която са изпълнени следните условия:
 - не са приложими критерии за устойчивост (напр. за твърди горива), ИЛИ
 - трябва да се прилагат критерии за устойчивост и тези критерии са удовлетворени.
- Общо енергийно съдържание от:** Тази стойност трябва да се отнася единствено до енергийното съдържание от фосилни източници, определено за „общите емисии от биомаса“.
- Общо енергийно съдържание от биомаса:** Тази стойност трябва да се отнася единствено до енергийното съдържание от биомаса, определено за „общите емисии от биомаса“, т.е. не се отнася за съдържание от биомаса, за която трябва да бъдат прилагани критерии за устойчивост, но тези критерии не са удовлетворени.
- Общо неустойчиви емисии от биомаса:** Тази стойност се отнася само до биомаса, за която трябва да се прилагат критерии за устойчивост, но тези критерии не са удовлетворени.

Позоваване на съответните потоци, водещи до отделяне на емисии, ако е приложимо:

[Redacted]

Общо фосилни емисии: [Redacted] t CO2e
Общо емисии от биомаса: [Redacted] t CO2e

Общо енергийно съдържание от фосилни горива: [Redacted] TJ

Общо енергийно съдържание от биомаса: [Redacted] TJ

Общо неустойчиви емисии от биомаса: [Redacted] t CO2e

Описание на приложения непрек подход:

[Redacted]

Оценка на годишната неопределеност:

Съгласно член 22, точка б) от РМД се изисква ежегодното оценяване и количествено изразяване на неопределеността на всички параметри, които имат значение за определянето на годишните емисии, в случай, че се прилага даден непрек подход. Резултатите от съответната оценка трябва да бъдат включени в годишния доклад за емисии.

Приложете оценка на неопределеността, като поне за един водещ до отделяне на емисии поток / източник на емисии пояснете защо е възможно да не достигне поне

Позоваване на файла с оценка на неопределеността: [Redacted]

BUREAU VERITAS
CZECH REPUBLIC, spol. s r.o.
140 02 Praha 4, Olbrachtova 1
IČO: 26165007 TIN: CZ2616500

BUREAU VERITAS
CZECH REPUBLIC, spol. s r.o.
140 02 Praha 4, Olbrachtova 1
IČO: 26165007 TIN: CZ26165007
Controlled by: Jana Křosová

22-02-2016

Ж. Data Gaps (Пропуски в данните)

13 Пропуски в данните, установени през годината, за която се отнася докладът

Съкращения:

Наименование Посочете водещия до отделяне на емисиен поток в списъка от падащото меню или въведете друг вид идентификация (напр. „пропуски, свързани с непряк или друг вид подход“), за идентифициране на горивото, материала, процеса или подхода за мониторинг, за които се отнася липсата на данни.

из / **до** / **от** / **до** Посочете източника на емисии по списъка от падащото меню (напр. за базираните на измервания подходи) или въведете друг вид идентификация (напр. „пропуски, свързани с непряк подход“), за идентифициране на горивото, материала, процеса или подхода за извършване на мониторинг, за които се отнася липсата на данни.


Описание Опишете накратко тук вида на пропуските в данните, посочете причините за настъпилите пропуски и опишете как сте решили въпроса с липсващите данни причини и в съответствие с член 65, параграф 1. При нужда от повече място за писане може да въведете допълнителна информация за причините и описания в лист методи. Когато в плана за мониторинг все още не е била включен методът за оценка, използван да определяне на заместващите данни (proxy data), за него се дава подробно обяснение, ексклузивно доказателство, че методът не води до недооценяване на емисиите за съответния период от време.

Оценка на емисиите Въведете тук емисиите, изчислени на база заместващи данни (proxy data). Моля имайте предвид, че въведените тук оценени количества емисии ще бъдат използвани само като информативни данни, и няма да бъдат прибавени към емисиите на другите листове. Това означава, че въведените емисии в Пример: Липсват данни за EF от една партида на поток, водещ до отделяне на емисии (напр. технологични емисии). Заместващият EF за тази партида е определен на базата на консервативни оценки. Въведеният на лист „В_ПотоциГорива/Материали“ („C_SourceStreams“) EF ще бъде средната претеглена стойност за емисионните фактори от всички партиди, в това число също партидата, за която липсват данни. Освен това въведеното тук при „пропуски в данните“ оценено количество емисии трябва да се отнася само до партидата с липсващи данни. Това означава, че: емисиите (пропуски в данните) = ДД (разлик на партидата за която липсват данни) x EF (изчислен на базата на заместващи данни)

	Наименование или друг вид идентификация не	от	до	Описание, причини и методи	Оценка на емисиите (t CO2e)
1					
2					
3					
4					
5					
6					
7					
8					
9					
10					
11					
12					
13					
14					
15					
16					
17					
18					
19					
20					
21					
22					
23					
24					
25					
26					
27					
28					
29					
30					

	Наименование или друг вид идентификация не	от	до	Описание, причини и методи	Оценка на емисиите (t CO2e)
1					
2					
3					
4					
5					
6					
7					
8					
9					
10					


BUREAU VERITAS 20
 CZECH REPUBLIC, spol. s r.o.
 140 02 Praha 4, Olbrachtova 1
 IČ: 26165007 DIČ: CZ26165007


BUREAU VERITAS
 CZECH REPUBLIC, spol. s r.o.
 140 02 Praha 4, Olbrachtova 1
 IČ: 26165007 DIČ: CZ26165007
 Verifikováno: Jana Klesová

3. Further Information on this report (Допълнителна информация за настоящия

14 Данни за производството

Въведете тук информация за продуктите, включително за произведените в инсталацията топлина (за топлофикация) и електричество.

Идентификация на продукта (наименование)	Код по PRODCOM	Единица мярка	Равнище на активност
1 Електроенергия		MWh	0.00
2			
3			
4			
5			
6			
7			
8			
9			
10			

15 Списък на използваните определения и съкращения

Посочете всички съкращения, акроними или определения, които сте използвали при попълването на настоящия годишен доклад за

Съкращение	Определение

16 Допълнителна информация

Посочете тук, дали сте приложили каквато и да било друга информация, която желаете да бъде взета предвид при разглеждането на доклада Ви. Винаги, когато е възможно, подавайте тази информация в електронен формат. Може да прилагате информация в Microsoft Препоръчваме Ви да избягвате предоставянето на информация, която не се отнася до доклада, тъй като разглеждането ѝ може да забави процеса. Към предоставената допълнителна информация трябва да има ясни препратки по-долу, като се използва(т) името(имената) на файла(файловете), ако са в


Име на файл / Референтен номер	Описание на документа

Допълнителна информация, специфична за държавата членка

17 Забележки

Място за допълнителни коментари:


BUREAU VERITAS ©
 CZECH REPUBLIC, spol. s r.o.
 140 02 Praha 4, Olbrachtova 1
 IČ: 26165007 DIČ: CZ26165007


BUREAU VERITAS
 CZECH REPUBLIC, spol. s r.o.
 140 02 Praha 4, Olbrachtova 1
 IČ: 26165007 DIČ: CZ26165007
 Verified by: Jana Klosevá

Резюме на годишния доклад за емисии на парникови газове в съответствие с Директива 2003/87/ЕО

Годината, за която се отнася докладът: **2015**

Наименование на оператора:	ТЕЦ Варна ЕАД
Име на инсталацията:	ТЕЦ Варна ЕАД
Уникален номер за идентификация на	БГ 36

Общ капацитет за съответната дейност

Дейност по Приложение I	Мерни единици	парникови газове	
		CO2	CH4
A1 Изгаряне на горива	3609	MW(th)	CO2
A2			
A3			
A4			
A5			

Потоци горива/материали, водещи	Емисии (фосилни) t CO2e	Енергийно съдържание (фосилно) TJ	Информативни данни:		
			Емисии (биомаса) t CO2	Енергийно съдържание (биомаса) TJ	Емисии (неустойчиви, биомаса) t CO2
Горене					
Технологични емисии					
Масов баланс					
Емисии на напълно флуорирани газове					
Измерване					
CO2					
N2O					
Пренос на CO2					
Непряка методика					
Сума					

Общо емисии от инсталацията: **0 t CO2e**

Това е количеството на квотите, които операторът трябва да предаде.

Информативни данни: Общо (устойчиви) емисии от биомаса: **0 t CO2e**

Информативни данни: Общо неустойчиви емисии от биомаса: **0 t CO2e**


Информативни данни: пренос на CO2

Количеството пренесен CO2 в инсталацията е получено от

Идентификационен номер на инст.	Наименование на инсталацията	Наименование на оператора

Количеството пренесен CO2 от инсталацията е изнесено за

Идентификационен номер на инст.	Наименование на инсталацията	Наименование на оператора



22-02-2016