

ДОКЛАДВАНЕ НА ГОДИШНИ ЕМИСИИ

Съдържание

Имената на работните листове (sheet names) са изписани с удебелен (bold) шрифт, а наименованията на раздели — с нормален шрифт

a Contents (Съдържание)

b Guidelines and conditions (Насоки и условия)

A. Идентификация на оператора и инсталацията

Годината, за която се отнася докладът
Информация за оператора
Информация за инсталацията
Данни за контакт
Данни за връзка с проверяващия орган (верификатор)

B. Описание на инсталацията

Дейности по приложение I
Подходи за мониторинг
Потоци горива и материали, водещи до отделяне на емисии
Точки на измерване

B. Потоци горива/материали, водещи до отделяне на емисии

Г. Подходи на база измервания

Д. Непряк подход

Е. Определяне на емисиите на перфлуоровъглеродороди (PFC) от производството на първичен алуминий

Ж. Пропуски в данните

З. Допълнителна информация

Подробна информация за производството
Определения и съкращения
Допълнителна информация
Забележки

И. Резюме

Й. Отчетност

Информация за настоящия файл:

Настоящият годишен доклад за емисиите е представен от:

Име на инсталацията:

Уникален идентификатор на инсталацията:

"Топлофикация Русе" ЕАД
"Топлофикация Русе" ЕАД
BG-052-27

В случай че вашият компетентен орган изисква да представите подписано копие на годишния доклад за емисии на хартиен носител, моля за подпис да се използва мястото по-долу:

21.03.2019г.

Дата

Севдалин Желев

Име и подпис на
юридически отговорно лице



Информация за версията на формуляра:

Формулярът е предоставен от:	European Commission
Дата на публикуване:	16.12.2015
Езикова версия:	Bulgarian
Референтно име на файла:	P3 Inst AER_COM_bg_161215.xls



УКАЗАНИЯ И УСЛОВИЯ

Преди да използвате настоящия файл, изпълнете следните стъпки:

- Прочетете внимателно дадените по-долу инструкции за попълване на настоящия формуляр.
- Установете кой е компетентният орган (КО) в държавата членка, отговарящ за Вашата инсталация, (възможно е да има повече от един КО в съответната държава-членка). Имайте предвид, че понятието „държава-членка“ тук означава всяка от държавите, участващи в Европейската схема за търговия с емисии, а
- Проверете на уебсайта на КО или се свържете директно с КО, за да разберете дали разполагате с правилната версия на формуляра. Версията на формуляра (и по-специално името на съответния файл) следва да бъде ясно отбелязана на първата страница в този файл.
- Някои държави-членки могат да имат изискване за употреба на алтернативна система, като например формуляри в интернет, вместо електронни таблици. Проверете какви са изискванията на Вашата държава-членка. В случай на подобно изискване, допълнителна информация ще Ви бъде предоставена от КО.

В съответствие с Директива 2003/87/ЕО („Директива за ЕСТЕ“) от операторите на инсталации, които са включени в Европейската схема за търговия с емисии на парникови газове (ЕСТЕ), се изисква да притежават валидно разрешително за емисии на парникови газове (РЕПГ), издадено от съответния компетентен орган, да извършват мониторинг и докладват своите емисии, а докладите им да бъдат проверени в съответствие с член 15 от Директивата за ЕСТЕ и регламента, приет в съответствие с посочения член.

Директивата може да бъде изтеглена от интернет-страницата на Европейската комисия:

<http://eur-lex.europa.eu/LexUriServ/LexUriServ.do?uri=CONSLEG:2003L0087:20090625:BG:PDF>

В Регламента за мониторинг и докладване (Регламент (ЕС) № 601/2012 на Комисията от 21 юни 2012 г., наричан по-долу тук „РМД“) са формулирани допълнителни изисквания по отношение на мониторинга и докладването. РМД може да бъде изтеглен от интернет-страницата на Европейската комисия:

<http://eur-lex.europa.eu/LexUriServ/LexUriServ.do?uri=OJ:L:2012:181:0030:0104:BG:PDF>

В съответствие с член 67, параграф 3 от Регламента за мониторинг и докладване (РМД) се изисква следното:

Годишните доклади за емисии и за тонкилометри следва да съдържат като минимум информацията, посочена в приложение X.

В приложение X е посочено минималното съдържание на годишните доклади за емисии.

Също така, член 74, параграф 1 гласи:

държавите-членки могат да изискват от оператора на инсталация или оператора на въздухоплавателни средства да използва електронни формуляри или специфицирани файлови формати за подаването на планове за мониторинг и за промените в тези планове, както и за подаването на годишни доклади за емисии, доклади за тонкилометри, верификационни доклади и доклади за подобрения. Тези формуляри или спецификации на файлови формати, установени от държавите-членки, следва да съдържат като минимум информацията, съдържаща се в електронните формуляри или спецификации на файлови формати, публикувани от Комисията.

Настоящият файл представлява споменатия образец на формуляр за докладване на емисии от инсталации, разработен от службите на Комисията, в който са включени посочените в приложение X изисквания, както и допълнителни изисквания за оказване на съдействие на оператора при доказване на съответствие с РМД. При определени условия, описани по-долу, компетентният орган на съответната държава-членка може да е извършил ограничени промени в образца.

Настоящият образец на формуляр за докладване не бива да превишава изискванията по РМД. Поради това вижте и цветовото обозначение, използвано в Настоящият образец на формуляр за докладване, отразява становищата на службите на Комисията към момента на публикуването му.

След попълването на настоящия формуляр за годишно докладване на емисии се изпълняват следните стъпки:


- изпратете формуляра на даден проверяващ орган за верификация в съответствие с член 67, параграф 1 от РМД,
- версията на доклада, верифицирана от проверяващия орган в съответствие с Регламент (ЕС) № 600/2012, се представя на компетентния орган до 31 март всяка година, освен ако компетентният орган не е поискал верифицирания годишен доклад за емисии да бъде представен по-рано.

Това е окончателната версия на формуляра на годишен доклад за емисии на инсталации, одобрен по писмена процедура от Комитета по изменението на климата през месец декември 2015 г.

Всички ръководни документи на Европейската комисия относно Регламента за мониторинг и докладване могат да бъдат намерени на адрес:

http://ec.europa.eu/clima/policies/ets/monitoring/documentation_en.htm

Настоящият формуляр за докладване трябва да бъде представен на Вашия компетентен орган на следния адрес:



При нужда от съдействие за попълване на годишния доклад се обърнете към Вашия компетентен орган. Някои държави-членки са изготвили ръководни документи, които, наред с посочените по-горе насоки на Комисията, може да са Ви полезни.

Декларация за поверителност: Представената този доклад информация може да е предмет на изисквания за обществен достъп до информация, включително по Директива 2003/4/ЕО относно обществен достъп до информация за околната среда. Уведомете Вашия компетентен орган, ако смятате, че дадена информация, предоставена във връзка с доклада Ви, трябва да се разглежда като поверителна търговска информация. Трябва да имате предвид, че според разпоредбите на Директива 2003/4/ЕО е възможно компетентният орган да бъде задължен да разкрие информация, дори когато заявителят изисква тя да бъде третирана като поверителна.

Източници на информация:

Уебсайтове на ЕС:

Законодателство на <http://eur-lex.europa.eu/bg/index.htm>

Европейска схема за http://ec.europa.eu/clima/policies/ets/index_en.htm

Мониторинг и докладване в рамките на Европейската схема за търговия с емисии:

http://ec.europa.eu/clima/policies/ets/monitoring/index_en.htm

Други уебсайтове:

Министерство на околната среда и водите: <http://www.moew.government.bg/?show=top&id=5>

Изпълнителна агенция околна среда: <http://eea.government.bg/bg/r/1/e>

Как се използва настоящият файл:

С цел защита на формулярите от ненарочни изменения, които обикновено водят до грешни и заблуждаващи резултати, от първостепенна важност е **ДА НЕ СЕ ИЗПОЛЗВАТ ФУНКЦИИТЕ ИЗРЕЖИ И ПОСТАВИ (CUT & PASTE).**

Ако искате да преместите данни, първо ги КОПИРАЙТЕ (COPY) и ПОСТАВЕТЕ (PASTE), а след това изтрийте нежеланите данни от старото им (погрешно) място.

Настоящият формуляр е разработен така, че да включва минималното съдържание на годишен доклад за емисии, което се изисква от РМД. Следователно, когато операторите го попълват, трябва да се позовават на РМД и на допълнителните изисквания на държавите-членки (ако има такива).

Препоръчително е при попълване да се движите последователно във файла, от началото до края. Има няколко функции, които да Ви насочват, в зависимост от вече попълнените данни, като например промяна на цвета на клетките, ако в тях не е необходимо въвеждане на данни (вижте цветовите кодове по-долу).







В редица полета можете да избирате между предварително формулирани входни данни. За да избирате от такъв „падащ списък“, можете да щракнете с мишката върху малката стрелка, която се появява в дясната граница на клетката, или ако вече сте избрали клетката, натиснете „Alt+стрелка надолу“. В някои полета е възможно да въвеждате собствен текст, дори и ако има такъв падащ списък. В този случай падащите списъци съдържат празни елементи.

Цвятни кодове и шрифтове:

Черен удебелен текст: Това е текст от формуляра на Европейската комисия. Той трябва да остане без изменения.

Дребен текст в курсив: С такъв вид текст са дадени допълнителни пояснения. държавите-членки могат да добавят допълнителни пояснения.




	Оцветените в жълто полета указват задължителните за попълване данни. Ако обаче въпросът не се отнася до инсталацията, съответно не се изисква попълване. Освен това въведената в предишни раздели информация може да направи дадени раздели „неприложими“ или незадължителни. В такива случаи полето ще бъде показано в друг цвят.
	Светложълтите полета означават, че въвеждането на входни данни не е задължително.
	Оцветените в зелено полета показват автоматично изчислени резултати. Текстът в червено показва съобщение за грешка (липсващи данни и т.н.).
	Зашрихованите полета показват, че поради въвеждане на данни в друго поле в съответното поле въвеждането на данни е неприложимо.
	Зашрихованите сиви полета се попълват от държавите-членки преди да публикуват адаптираната за дадената държава версия на формуляра.
	Светлосивите зони са предназначени за придвижване и хиперръзки.

В зоните с команди за придвижване, намиращи се най-отгоре на всеки работен лист, има електронни препратки за бързо прескачане в конкретни раздели за въвеждане на данни. Първият ред („Съдържание“, „Предходен лист“, „Следващ лист“), както и стрелките „Начало на листа“ и „Край на листа“ са еднакви за всички листове. Според листа може да са добавени допълнителни елементи към менюто.

Настоящият формуляр е заключен за въвеждане на данни в други места освен в жълтите полета. Но с цел прозрачност, не е зададена парола. Това дава възможност да се видят всички формули. Препоръчително е, при въвеждането на данни в настоящия файл, защитата да остава включена. Снемане на защитата от работните листове би могло да се прави само при проверка на валидността на формулите. Препоръчително е това да се прави с отделен файл.

Полетата за данни не са оптимизирани за числени и други формати. Но от друга страна, защитата на работните листове е ограничена, така че да имате възможност да използвате свои собствени формати. По-специално, може да изберете броя на показваните знаци след десетичния знак. По принцип броят на тези знаци е независим от точността на изчислението. Опцията на Майкрософт Ексел „Точност съгласно показаното“ („Precision as displayed“) по принцип би следвало да е деактивирана. За по-подробна информация вижте съответната точка от функцията „Помощ“ („Help“) на Майкрософт Ексел.

Важно! С оглед осигуряването на последователност въведете всички данни (напр. идентификация на потоците, водещи до отделянето на емисии) в същата последователност, както в последния одобрен план за мониторинг (същата последователност и същите данни за идентификация).



Компетентния орган може да въведе ограничения за допустимите файлови формати. Моля, използвайте само стандартни формати, като например .doc, .xls, .pdf. За въпроса кои други видове файлове може да се използват се консултирайте с Вашия компетентен орган и/или неговия уебсайт.

Списък на специфичните указания на съответната държава-членка:

НАСТОЯЩИЯ ФОРМУЛЯР СЕ ПОПЪЛВА НА БЪЛГАРСКИ ЕЗИК И СЕ ПРЕДСТАВЯ НА ХАРТИЕН И ЕЛЕКТРОНЕН НОСИТЕЛ НА КОМПЕТЕНТНИЯ ОРГАН ИЗПЪЛНИТЕЛНА АГЕНЦИЯ ПО ОКОЛНА СРЕДА.



A. Идентификация на оператора, инсталацията и проверяващия орган**1 Годишната, за която се отнася докладът****2018**

Забележка: в зависимост от административните практики в дадената държава-членка за промените, свързани с наименованието или идентичността на оператора, наименованието на инсталацията или друга информация, която има отношение към разрешителното, се изисква официално уведомление до компетентния орган съгласно член 7 от Директивата за ЕСТЕ.

Докладването на такива промени в настоящия лист обикновено не е достатъчно. Въпреки това, тук трябва да бъдат попълнени най-актуалните данни.

За промените, свързани с наименованието или идентичността на оператора, наименованието на инсталацията или друга информация, която има отношение към разрешителното, се изисква официално уведомление до Изпълнителната агенция по околна среда

2 Идентифициране на оператора

(a) Компетентен орган за докладването	Изпълнителна агенция по околна среда
(b) Държава-членка	България
(c) Номер на разрешителното за емисии на парникови газове	BG-101-H3/2015r.
(d) Данни за оператора: <i>Операторът е [физическо или юридическо] лице, което експлоатира или контролира инсталацията, или когато това е предвидено в националното законодателство, на което са делегирани решаващите икономически правомощия във връзка с техническото функциониране на инсталацията.</i>	
i. Наименование на оператора:	"Топлофикация Русе" ЕАД
ii. Улица; номер:	ул. "ТЕЦ Изток"
iii. Пощенски код:	7009
iv. Град:	Русе
v. Държава:	България
vi. Име на упълномощения представител:	
vii. Адрес на електронна поща:	
viii. Телефон:	
ix. Факс:	

3 Данни относно Вашата инсталация и плана за мониторинг

(a) Наименование на инсталацията и на обекта, където тя е разположена:	
i. Име на инсталацията:	"Топлофикация Русе" ЕАД
ii. Наименование на обекта:	ТЕЦ "Русе-Изток"
iii. Уникален номер за идентификация на инсталацията:	BG-052-27
(b) Адрес / местоположение на обекта, където се намира инсталацията:	
i. Адрес, ред 1:	ул. "ТЕЦ Изток"
ii. Адрес, ред 2:	
iii. Град:	гр. Русе
iv. Област:	Русенска
v. Пощенски код:	7009
vi. Държава:	България
vii. Географски (картографски) координати на главния вход на	WGS 84: N 43°52'0,5.0", E 26°00'34.9"
(c) Докладване по Регламент (ЕО) № 166/2006 (Европейски регистър на изпускане и	
i. Трябва ли инсталацията да докладва по Регламента за	TRUE
ii. Идентификация по ЕРИПЗ:	10000011
iii. Основна дейност в съответствие с приложение I към	1.в) Топлоелектрически централи и други горивни инсталации
iv. Други дейности в съответствие с приложение I към	
(d) Компетентен орган за разрешителното	Изпълнителна агенция по околна среда
(e) Номер на последната одобрена версия на плана за	10
(f) Има ли промени в плана за мониторинг, в сравнение с предходната година?	FALSE

(g) Коментари:

Ако е имало някакви изменения във функционирането на дадена инсталация, имащи значение за емисиите, а също и изменения в одобрения от компетентния орган план за мониторинг, както и отклонения от този план, направени по време на периода на докладване, включително временни или постоянни промени в прилаганите алгоритми, моля опишете ги и посочете причините за тези промени, началната дата на промените, както и началната и крайната дата на временните промени;

Да се отбележи, че пояснителните бележки, направени тук по каквито и да било промени, не може да се считат за официално заявление за изменение на плана за мониторинг. За всички посочени тук промени и отклонения трябва да се изпрати официално уведомление на компетентния орган (КО) чрез действащите процедури.

--

4 Данни за контакт

Тук се посочват лицата, с които компетентният орган може да се свързва при въпроси по настоящия доклад. Лицето, което посочват, трябва да има достъп до всички данни, които действат от името на оператора.

- (a) Основно лице за връзка по технически въпроси, касаещи данните за инсталацията:



i. Звание, степен:	магистър-еколог
ii. Собствено име:	Теодора
iii. Фамилно име:	Христова
iv. Длъжност:	Р-л група Екология
v. Наименование на организацията (ако е различна от оперативна):	
vi. Адрес на електронна поща:	ekolog@toplo-ruse.com
vii. Телефон:	082/883 473
viii. Факс:	082/844 068

(b) Алтернативно лице за връзка:	
i. Звание, степен:	магистър-инженер
ii. Собствено име:	Йорданка
iii. Фамилно име:	Милева
iv. Длъжност:	Ръководител отдел Бизнес развитие и пазари
v. Наименование на организацията (ако е различна от оперативна):	
vi. Адрес на електронна поща:	y.mileva@toplo-ruse.com
vii. Телефон:	082/883 378
viii. Факс:	082/844 068

5 Данни за връзка с проверяващия орган

(a) Наименование и адрес на проверяващия орган:	
i. Наименование на дружеството:	Джи Ем Ай Верифай ЕООД
ii. Улица, номер:	бул. Никола Петков
iii. Град:	София
iv. Пощенски код:	1818
v. Държава:	България

(b) Лице за връзка с проверяващия орган:	
<i>Посоченото лице трябва да е запознато с настоящия доклад. Това лице трябва да бъде водещият верификатор по въпросите, свързани с ЕСТЕ</i>	
i. Име:	Людмил Вълчковски
ii. E-mail адрес:	l.valchkovski@gmi.bg
iii. Телефонен номер:	+359 893 610 645
iv. Факс:	

(c) Информация относно акредитацията или сертифицирането на проверяващия орган:	
<i>Моля да имате предвид, че в съответствие с член 54, параграф 2 от Регламент (ЕС) № 600/2012 (Регламент за акредитация и верификация — „РАВ“, дадена държава-членка може да реши да повери сертифицирането на физически лица като проверяващи органи на друг национален орган, различен от националния орган по акредитация</i>	
<i>В тези случаи „акредитацията“ следва да се нарича „сертифициране“, а „огранът по акредитация“ — „национален орган“.</i>	
<i>Наличието на посочената информация за регистрацията може да зависи от практиката на администрацията държава-членка за акредитиране на проверяващи органи.</i>	
i. Акредитираща държава-членка:	България
ii. Регистрационен номер, даден от органа по акредитация:	30 ОВ в Регистъра на ИА БСА



Б. Описание на инсталацията

6 Дейности в съответствие с приложение I към Директивата за ЕСТЕ

За всяка от дейностите по Приложение I към Директивата за Европейската схема за търговия с емисии, които се извършват в инсталацията, дайте следните технически данни. Посочете също така, какъв е капацитетът на Вашата инсталация за всяка от дейностите по Приложение I, които се извършват в нея.

Имайте предвид, че понятието „капацитет“ в настоящия контекст означава:

- Номинална входна топлинна мощност (за дейностите, които попадат в обхвата на Европейската схема за търговия с емисии която са над прага от 20 MW), която се изразява в мегавата топлинна мощност (MW(th)) и представлява максималното възможно количество използвано гориво за единица време, умножено по калоричността на
- Производствен капацитет за тези посочените в Приложение I дейности, при които стойността на производствения капацитет определя дали попадат в обхвата на

Моля уверете се, че границите на инсталацията са определени правилно, в съответствие с изискванията в Приложение I към Директивата за Европейската схема за търговия с емисии. За допълнителна информация вижте съответните раздели в Указанията на Европейската комисия относно интерпретацията на Приложение I. Този документ може да намерите на следния линк: http://ec.europa.eu/clima/policies/ets/docs/guidance_interpretation_en.pdf

Въведеният тук списък е достъпен като падащо меню в таблиците по-долу, на местата където се изисква посочване на вида дейност в рамките на описанието на инсталацията. Моля да имате предвид, че в зависимост от въведените данни в раздел 7, точка б) тук е възможно е падащото меню да има на разположение списък с видове потоци

Да се има предвид, че при докладване на категориите по общия формат за докладване по националните системи за инвентаризация на парникови газове (CRF) може да бъдат от значение като емисии, свързани с изгаряне на горива и материали с цел производство на енергия (категория 1), така и процесните емисии (напр. емисии от разлагане на карбонати, категория 2)

Ref. №	Дейност по Приложение I	CRF категория 1 (Енергия)	CRF категория 2 (Процесни емисии)	Общ капацитет за съответната дейност	Мерни единици	Отделени парникови газове
A01	Производство на циментов клинкер	1A2 – Енергия – Други	2A1 – Процес – Производство на	1600	тонове дневно	CO2
A02	Изгаряне на горива	1A1a – Енергия – Производство на		120	MW(th)	CO2
A1	Изгаряне на горива	1A1a – Енергия – Производство на	2E4 – Топлосител	744	MW(th)	CO2
A2						
A3						
A4						
A5						

7 Относно емисиите

(а) Подходи за мониторинг:

Моля потържете кои от следните подходи за мониторинг са прилагани:

В съответствие с член 21, емисиите могат да се определят с използване или на изчислителна методика („изчисление“), или на измервателна методика („измерване“), освен в случаите, при които използването на дадена специфична методика е задължително, съгласно разпоредбите на РМД.

Важно! Данните, които въвеждате в този раздел, ще ви помогнат да откриете разделения в доклада, които се отнасят до Вашата инсталация, и ще действат условно формативно, както да ви насочва в рамките на документа. Важно е да се уверите, че сред тях няма останали непълнени полета. Трябва да попълните всички подраздели, за които се счита, че са „приложими“, преди да приложите към следващите раздели от настоящия формуляр.

В случай, че не е възможно да попълните някоя точка от съответните следващи раздели, не считайте, че за Вашата дейност информацията се изисква, проверете повторно дали въведените данни в раздел 7 са пълни.

Моля имайте предвид, че въведените тук данни трябва да бъдат съгласувани със съответните раздели от Вашия последно одобрен (актуален) план за мониторинг.

Изчислителен подход за CO2:	TRUE	Приложими раздели: 7(б), 8
Измервателен подход за CO2:		
Непряк подход за определяне на емисиите (член 22):		
Изчисляване на емисиите на N2O:		
Мониторинг на емисиите на перфлуорировъглероди (PFCs):		
Мониторинг на преноса на CO2, на съдържаща се в горива		

(б) Потоци горива/материали, водещи до отделяне на емисии, които са от значение:

Тук се посочват всички потоци (горива, материали, продукти и т.н.) които са предмет на мониторинга във Вашата инсталация с помощта на изчислителни подходи (напр. по стандартна методика или с масов баланс). За определени на понятието „поток, водещ до отделяне на емисии“ вижте Ръководен документ № 1 („Общи указания за оператори на инсталации“).

- Всички водещи до емисии потоци трябва да бъде идентифициран чрез следните стъпки:
- От списъка на падащото меню изберете съответен вид поток, водещ до отделянето на емисии
 - Типът на потокът, водещ до отделяне на емисии, трябва да се разбира като набор от прелива, които следва да се използват съгласно РМД. Тази класификация е основа за понататъшните задължения, т.е. за алгоритмите, които следва да се прилагат.
 - Списъкът от падащото меню за избора на поток е съставен въз основа на посочените в раздел 6 по-горе дейности.
 - Моля имайте предвид, че на базата на въведените в раздел 6 дейности по приложение I е възможно дадени видове потоци, водещи до отделянето на емисии, и които са специфични за конкретни видове дейности, да са станали „приложими“ и да са дадени в списъка на падащото меню „вид на поток, водещ до отделяне на емисии“.
 - Такива видове водещи до отделяне на емисии потоци, специфични за конкретни видове дейности, според случая може да се отнасят до технологични (процесни) емисии или до приложими подходи на масов баланс.
 - Изберете категория на съответен поток, водещ до отделяне на емисии от списъка на падащото меню
 - Категорията на съответния поток, водещ до отделяне на емисии зависи от вида му, който е избран, и например, може да бъде – категория „газообразни – природен газ“, „течни – тежки мазут“, „материал – суровина смес“,...
 - Важно! Моля имайте предвид, че в списъка за горива или материали от падащото меню винаги има на разположение позиция „Други“. С оглед осигуряването на последователност е важно да се уверите, че позиция „Други“ е избрана, само ако действително няма на разположение подходящо гориво или материал в списъка от падащото меню.
 - Въведете наименованието на водещия до отделяне на емисии поток, ако е уместно
 - В случай, че категорията на водещия до отделяне на емисии поток все още представлява по-общен клас горива или материали, моля допълнително да уточните, като въведете наименованието за него.

Важно! С оглед осигуряване на последователност въвеждате водещите до отделяне на емисии потоци в същата последователност, както в последния одобрен план за мониторинг

Данни и за иден	Тип на потокът, водещ до отделяне на емисии	Категория на водещия до отделяне на емисии поток	Наименование на потокът, водещ до отделяне на емисии	грешка
F01	Циментов клинкер: На база входните в пещта суровини (метод А)	Суровина за циментовото производство		
F02	Горене: Други газообразни и течни горива	Мазут		
F03	Горене: Други газообразни и течни горива	Други газове	Отпадни газове от процеси	
F04	Чужди и стомана: масов баланс	Метален скрап		
F1	Горене: Твърди горива	Твърди – Други видове битуминозни въглища	черни въглища	
F2	Горене: Стандартни търговски горива	Течни – Дизелово гориво	мазут	
F3	Горене: Стандартни търговски горива	Газообразни – Природен газ	природен газ	
F4	Горене: Твърди горива	Твърди – Друга твърда биомаса	сплъччелдова люста	
F5				
F6				
F7				
F8				
F9				
F10				
F11				
F12				
F13				
F14				
F15				
F16				
F17				
F18				



В. Потоци горива/материали, водещи до отделяне на емисии

от значение

8 Емисии от потоци горива/материали

Важно! С оглед осигуряването на последователност, въведете водещите до отделяне на емисии потоци в същата последователност, както в раздел 7, точка б) и в последния одобрен план за мониторинг (същата последователност и същите данни за идентификация).

Съкращения:

AD (ДД): "Activity Data"/Данни за дейността - данни за количеството гориво или материали, консумирани или произведени при даден процес; тези данни са необходими за съответната изчислителна методика за мониторинг и могат да са изразени в тераджаули (TJ), тонове меса (t), или за газовете — нормални кубични метри обем. За водещите до отделяне на емисии потоци, основани на методика с масов баланс, данните за дейността на всеки изходящ материал трябва да бъдат въведени. Ако данните за дейността са на база обобщаване на данните от измерване на разделно доставяни количества, като се вземат предвид съответните промени в складовите запаси (член 27, параграф 1, точка б), изберете "ПРАВИЛНО"/"TRUE" за точка i. по-долу. Следните параметри са от значение в този случай:

В началото Складовите запаси от гориво или материал в началото на докладвания период

В края Складовите запаси от гориво или материал в края на докладвания период

Прието Количеството закупено гориво или материал през докладвания период

Изнесено Изнесеното от инсталцията количество гориво или материал

(Предварителен) емисионен "Предварителен" емисионен фактор означава приетият емисионен фактор за общите емисии, резултат от употребата на смесено гориво или смесен материал, въз основа на общото въглеродно съдържание, включващо фракция на биомаса и фосилна фракция, преди да бъде умножен по фосилната фракция (вела на фосилния

Долна топлина "Долна топлина на изгаряне" означава специфичното количество енергия, отделено във вид на топлинна енергия при пълното изгаряне (окисление) на гориво или материал при стандартни условия, без топлината на изпарение на образуваните се при горенето водни пари (т.е. без енергията, нужна за изпарение на

Коефициент Коефициент на окисление

Коефициент Коефициент на преобразуване

Стойност на Въглеродно съдържание

Въглерод от "Фракция на биомаса" означава дялът на получения от биомаса въглерод в общото въглеродно съдържание на дадено гориво или материал, изразен като дробно

Тази стойност трябва да се отнася за всяка биомаса, за която са изпълнени следните условия:

- не са приложими критерии за устойчивост (напр. за твърди горива), ИЛИ
- трябва да се прилагат критерии за устойчивост и тези критерии са удовлетворени.

По-подробни указания може да бъдат намерени в Ръководен документ № 3 „Въпроси, свързани с биомасата“ (на линка по-долу)

http://ec.europa.eu/clima/policies/ets/monitoring/documentation_en.htm

Неуст. биос "Неустойчива" фракция на биомаса означава дялът на получения от "неустойчива" биомаса въглерод от общото въглеродно съдържание на дадено гориво или

(non-sust. материал, изразен като дробно число.

Тази стойност се отнася само до биомаса, за която трябва да се прилагат критерии за устойчивост, но тези критерии не са удовлетворени.

По-подробни указания може да бъдат намерени в Ръководен документ № 3 „Въпроси, свързани с биомасата“ (на линка по-долу)

http://ec.europa.eu/clima/policies/ets/monitoring/documentation_en.htm

Данни за прилаганите алгоритми по отношение на данните за дейността и изчислителните коефициенти

В съответствие с член 30, параграф 1 изчислителните коефициенти може да бъдат определени или като възприети стойности или въз основа на лабораторен анализ. Кой вариант да се използва зависи от прилагания Алгоритъм.

За сведение и указание са използвани следните категории по отношение на алгоритмите (в съответствие с Ръководен документ № 1):

http://ec.europa.eu/clima/policies/ets/monitoring/documentation_en.htm

Тип I Стойност по подразбиране от тип I: Това са или стандартни коефициенти, посочени в Приложение VI (т.е. стойности, възприети от Междуправителствения комитет по изменението на климата — IPCC), или други константни стойности в съответствие с член 31, параграф 1, буква а) или б), т.е. стойности,

Тип II Възприети стойности от тип II: в съответствие с член 31, параграф 1, точки б) и в) — емисионни фактори, специфични за съответната държава, например стойности, използвани за национална инвентаризация на парниковите газове или други стойности, публикувани от компетентния орган за по-подробно

Тава включва също така долната топлина на изгаряне и емисионните фактори на горивата, за които, в съответствие с член 31, параграф 4, е представено доказателство, че отклоненията от специфицираната стойност на топлината на изгаряне не са надвършили 1 % през последните три години и че компетентният орган е разрешил за определянето им да се използва същия алгоритъм, кактото се изисква за стандартните горива в търговско разпространение.

Установени Това са методи, базирани на емпирични корелационни зависимости, определящи поне веднъж годишно в съответствие с изискванията за лабораторни анализи. Тези заместителни анализи, обаче, се провеждат само веднъж годишно, поради което този алгоритъм се смята за по-нисък в сравнение с пълните анализи. Корелациите с установени данни косвени показатели могат да се базират на:

- измерване на плътността на конкретни видове течни или газообразни горива, включително използваните в нефтохимическата промишленост или
- долната топлина на изгаряне на конкретни видове въглища.

По документи Долната топлина на изгаряне може да бъде установена в документация за покупка, предоставяна от доставчика на гориво, при положение, че тя е съставена е за покупка съответствие с възприетите национални и международни стандарти. (Това е приложимо само по отношение на намиращи се в търговско разпространение горива).

Лабораторни В този случай изцяло са валидни изискванията по членовете с номера от 32 до 35.

анализи:

Тип I — био Приложим е един от следните методи, които се смятат за еквивалентни:

- Използва се стойност по подразбиране или метод за оценка, публикувани от Европейската комисия в съответствие с член 39, параграф 2;
- Използва се стойност, определена съгласно член 39, параграф 2, алинея втора, т.е. приема се, че материалът е с изцяло фосилен произход (дялът на биомаса BF=0), или се използва метод за оценка, одобрен от компетентния орган;
- Прилагане на член 39, параграф 3 при разпределителни мрежи за природен газ, в които постъпва биогаз, например, т.е. използва се схема на гаранции за произход в съответствие с член 2, буква в) и член 15 от Директива 2009/28/ЕО [Директива за възобновяемите енергийни източници].

Тип II — био Дялът на биомасата се определя съгласно член 39, параграф 1, т.е. чрез лабораторни анализи. В този случай е необходимо изрично одобрение на стандарта и (био) съответните формулирани в него методи за анализ, които следва да се използват.

Съобщения за грешки:

непълно! Настоящото съобщение за грешка означава, че въвеждането на данни на този ред е задължително, но е пропуснато.

несъвместимо Настоящото съобщение за грешка означава, че въведените данни са несъвместими. Възможните несъответствия може да са свързани с използваните единици, с I въведените данни за факторите, които не се отнасят до конкретните водещи до отделяне на емисии потоци, или до процентни стойности над 100 %.

1	F1. Твърди — Други видове битуминозни въглища; черни въглища	Горене	Росилен CO2:	246 110,0 t CO2e
	Горене: Твърди горива		Био CO2:	0,0 t CO2e

i. AD (на обобщаване на данните от измерването на разделно доставяни количества (т.е. не на непрекъснато измерване)? FALSE

ii. AD (i) В началото: В края: Прието: Изнесено:

Алгоритъм	Описание на алгоритъма	Единица мярка	Стойност	грешка
4	± 1,5%	I	131 288,76	
iii. AD (ДД):				
iv. (Предварителен) ем	Лабораторни анализи	tCO2/TJ	88,74	
v. Долна топлина на и	Лабораторни анализи	GJ/t	22,34	
vi. Коефициент на окис	Лабораторни анализи		94,55%	
vii. Коефициент на превр				
viii. Стойност на въглер				
ix. Въглерод от биомас				
x. Неуст. биос (non-su				

Алгоритми, валидни от: _____ до: _____ Каталоген номер на отпадъка (ако е приложимо): _____

Идентификация на водещия до отделяне на емисии поток, използвана в плана за мониторинг: _____

Коментари: _____



2	F2. Течни – Дизелово гориво; мазут	Горене	Росилен CO2:	204,8	t CO2e
	Горене: Стандартни търговски горива		Био CO2:	0,0	t CO2e

i. AD (на обобщаване на данните от измерването на разделно доставяни количества (т.е. не на непрекъснато измерване)? TRUE

ii. AD (I В началото: 280,70 В края: 255,42 Прието: 40,87 Изнесено: 0,00

iii. AD (ДД):	Алгоритъм	Описание на алгоритъма	Единица мярка	Стойност	грешка
3	± 2,5%		t	66,15	
iv. (Предварителен) ем	2a	Тип II	ICO2/TJ	77,40	
v. Долна топлина на и	2a	Тип II	GJ/t	40,00	
vi. Коэффициент на окис	2	Тип II	-	100,00%	
vii. Коэффициент на превръщане					
viii. Стойност на въглеродния диоксид					
ix. Въглерод от биомаса					
x. Неуст. биос (non-sust. bioC)					

Алгоритми, валидни от: до: Каталоген номер на отпадъка (ако е приложимо):

Идентификация на водещия до отделяне на емисии поток, използвана в плана за мониторинг:

Коментари:

3	F3. Газообразни – Природен газ; природен газ	Горене	Росилен CO2:	2 612,0	t CO2e
	Горене: Стандартни търговски горива		Био CO2:	0,0	t CO2e

i. AD (на обобщаване на данните от измерването на разделно доставяни количества (т.е. не на непрекъснато измерване)? FALSE

ii. AD (I В началото: В края: Прието: Изнесено:

iii. AD (ДД):	Алгоритъм	Описание на алгоритъма	Единица мярка	Стойност	грешка
3	± 2,5%		1000 Nm3	1 380,91	
iv. (Предварителен) ем	2a	Тип II	ICO2/TJ	55,64	
v. Долна топлина на и	2a	Тип II	GJ/1 000 Nm3	34,50	
vi. Коэффициент на окис	2	Тип II	-	100,00%	
vii. Коэффициент на превръщане					
viii. Стойност на въглеродния диоксид					
ix. Въглерод от биомаса					
x. Неуст. биос (non-sust. bioC)					

Алгоритми, валидни от: до: Каталоген номер на отпадъка (ако е приложимо):

Идентификация на водещия до отделяне на емисии поток, използвана в плана за мониторинг:

Коментари:

4	F4. Твърди – Друга твърда биомаса; слънчогледова люспа	Горене	Росилен CO2:	0,0	t CO2e
	Горене: Твърди горива		Био CO2:	0,0	t CO2e

i. AD (на обобщаване на данните от измерването на разделно доставяни количества (т.е. не на непрекъснато измерване)? TRUE

ii. AD (I В началото: 0,00 В края: 540,30 Прието: 96 693,60 Изнесено: 0,00

iii. AD (ДД):	Алгоритъм	Описание на алгоритъма	Единица мярка	Стойност	грешка
не се прилага			t	96 153,30	
iv. (Предварителен) ем	1	Тип I	ICO2/TJ	0,00	
v. Долна топлина на и	1	Тип I	GJ/t	11,60	
vi. Коэффициент на окис	1	OxP=1	-	100,00%	
vii. Коэффициент на превръщане					
viii. Стойност на въглеродния диоксид					
ix. Въглерод от биомаса					
x. Неуст. биос (non-sust. bioC)					

Алгоритми, валидни от: до: Каталоген номер на отпадъка (ако е приложимо): 02 03 04

Идентификация на водещия до отделяне на емисии поток, използвана в плана за мониторинг:

Коментари:



Резюме на годишния доклад за емисии на парникови газове в съответствие с Директива 2003/87/ЕО

Годината, за която се отнася докладът: **2018**

Наименование на оператора:	"Топлофикация Русе" ЕАД
Име на инсталацията:	"Топлофикация Русе" ЕАД
Уникален номер за идентификация на	BG-052-27

Общ капацитет
за съответната

Дейност по Приложение I	дейност	Мерни единици тези парникови газове	
		MW(th)	CO2
A1 Изгаряне на горива	744		
A2			
A3			
A4			
A5			

	Емисии (фосилни) t CO2e	Енергийно съдържание (фосилно) TJ	Информативни данни:		
			Емисии (биомаса) t CO2	Енергийно съдържание (биомаса) TJ	Емисии (неустойчиви, биомаса) t CO2
Потоци горива/материали, водещи	248 927	4 097,96	0	0,00	0
Горене	248 927	4 097,96	0	0,00	0
Технологични емисии					
Масов баланс					
Емисии на напълно флу					
Измерване					
CO2					
N2O					
Пренос на CO2					
Непряка методика					
Сума	248 927	4 097,96	0	0,00	0

Общо емисии от инсталацията:

248 927 t CO2e

Това е количеството на квотите, които операторът трябва да предаде.

Информативни данни: Общо (устойчиви) емисии от биомаса: **0 t CO2e**Информативни данни: Общо неустойчиви емисии от биомаса: **0 t CO2e**

Информативни данни: пренос на CO2

Количеството пренесен CO2 в инсталацията е получено от

Идентификационен номер на инста	Наименование на инсталацията	Наименование на оператора

Количеството пренесен CO2 от инсталацията е изнесено за

Идентификационен номер на инста	Наименование на инсталацията	Наименование на оператора



Потоци, водещи до отделяне на емисии (с изключение на емисиите на перс

#	Метод	Наименование	Данни за дейността		Данни за дейността		Данни за дейността		EF	EF - мерни единици
			Дейността - мерни единици	Долна топлина на изгаряне (NCV)	Дейността - мерни единици	Долна топлина на изгаряне (NCV)	Дейността - мерни единици	Долна топлина на изгаряне (NCV)		
1	Горене	F1. Твърди – Други видове битуминозни в	t	22,34	t	88,74	GJ/t	tCO2/TJ		
2	Горене	F2. Течни – Дизелово гориво; мазут	t	40,00	t	77,40	GJ/t	tCO2/TJ		
3	Горене	F3. Газообразни – Природен газ; природен	1000 Nm3	34,50	1000 Nm3	55,64	GJ/1 000 Nm3	tCO2/TJ		
4	Горене	F4. Твърди – Друга твърда биомаса; слън	t	11,60	t	0,00	GJ/t	tCO2/TJ		
5										
6										
7										
8										
9										
10										
11										
12										
13										
14										
15										
16										
17										
18										
19										
20										
21										
22										
23										
24										
25										
26										
27										
28										
29										
30										
31										
32										
33										
34										
35										

