

ДОКЛАД

НА

ИЗПЪЛНИТЕЛНА АГЕНЦИЯ ПО ОКОЛНА СРЕДА

СЪГЛАСНО ЧЛ. 53 ОТ НАРЕДБА ЗА ОПАКОВКИТЕ И ОТПАДЪЦИТЕ

ОТ ОПАКОВКИ

СЪДЪРЖАНИЕ

стр.

I.УВОД.....	3
II.ОБЩИ ПОЛОЖЕНИЯ.....	3
III. ОСНОВЕН ПРЕГЛЕД.	3
III.1. Основни принципи и цели заложи в НООО.....	3
III.2. Задължени лица и институции.....	4
III.3. ООп и индивидуално, изпълняващи задълженията си лица.....	5
III.4. Потребление на опаковки и предприети мерки по чл.38-40 от НООО.....	5
III.4.1. Потребление на опаковки и опаковки за многократна употреба.....	5
III.4.2. Съдържание на тежки метали, опаковки за опаковане на опасни химически вещества.....	8
III.4.3. Събрани отпадъци от опаковки от ООп и обхванато население.....	8
III.4.4. Кампании за популяризиране на разделното събиране на отпадъци от опаковки.....	8
IV. КОЛИЧЕСТВЕНИ ДАННИ ВЪВ ВРЪЗКА С ИЗПЪЛНЕНИЕ НА ЦЕЛИТЕ ПО НАРЕДБАТА.....	9
IV.1. Образувани отпадъци от опаковки.....	9
IV.2. Оползотворени и рециклирани отпадъци от опаковки.....	10
V. ИЗПЪЛНЕНИЕ НА ЦЕЛИТЕ.....	12
V.1. Цели по оползотворяване и рециклиране.....	12
V.2. Изпълнение на целите от задължените лица.....	13
VI. ЗАКЛЮЧЕНИЯ.....	13

ИЗПОЛЗВАНИ СЪКРАЩЕНИЯ И АБРЕВИАТУРИ

НООО-Наредба за опаковките и отпадъците от опаковки (Приета с ПМС №271 от 30.10.2012г.,обн. ДВ, бр. 85 от 06.11.2012 г. изм. с ПМС № 186 от 22.08.2013 г., ДВ, бр. 76 от 30.08.2013 г.)

Наредбата - Наредба за опаковките и отпадъците от опаковки (Приета с ПМС №41 от 26.02.2004г.,обн. ДВ, бр. 19 от 09.03.2004 г.,отменена с ПМС №271 от 30.10.2012г.;

ЗУО – Закон за управление на отпадъците (Обн., ДВ, бр. 53 от 13.07.2012 г.);

Закона – Закон за управление на отпадъците (обн., ДВ, бр.86 от 30.09.2003 г.,отменен с ДВ. бр.53 от 13 Юли 2012г.);

Наредба № 9 - Наредба № 9 за реда и образците, по които се предоставя информация за дейностите по отпадъците, както и реда за водене на публичния регистър на издадените разрешения, регистрационни документи и на закритите обекти и дейности (обн. ДВ, бр. 95 от 2004 г.) (отм.ДВ, бр. 10 от 05.02.2013 г.)

МОСВ - Министерство на околната среда и водите;

ИАОС - Изпълнителна агенция по околна среда;

РИОСВ – Регионална инспекция по околна среда и води;

ПУДООС – Предприятие за управление дейностите по опазване на околната среда;

НСИ - Национален статистически институт;

АМ - Агенция „Митници“;

НАП – Национална агенция за приходите;

ООп-Организация по оползотворяване на отпадъци от опаковки;

I. УВОД

Изискванията на Директива 2004/12/ЕС от 11 февруари 2004г. за изменение на Директива 94/62/ЕС за опаковките и отпадъците от опаковки е транспонирана в националното законодателство чрез:

1.ЗУО (прилагане на принципа за разширена отговорност на производителя, , общите задължения за лицата които пускат на пазара, продукти след употребата, на които се образуват масово разпространени отпадъци и изисквания за управление на отпадъците);

2.НООО издадена на основание чл.13, ал.1 ЗУО.

В докладът се обобщава информация за опаковките и отпадъците от опаковки с данни за отчетната 2012г. и включва основно изводи за постигане на заложените цели на национално ниво по рециклиране и оползотворяване на отпадъци от опаковки, съгласно чл. 9, ал. 1 НООО. С ПМС №271 от 30.10.2012г. се отменя Наредбата и се приема НООО, обнародвана в ДВ.бр. 85 от 06.11.2012г. До датата на обнародването на НООО е била в сила Наредбата(отм.).

II. ОБЩИ ПОЛОЖЕНИЯ

Основните лица и институции, имащи задължения по НООО, източник на информация:

- Лица, пускащи на пазара опаковани стоки, съдържащи опасни химически вещества, въвеждането на депозитни или система за многократна употреба, от задължените лица;
- Лица, извършващи дейности по третиране, събиране и/или транспортиране на отпадъци от опаковки;
- Организации по оползотворяване;
- ПУДООС;
- НСИ;
- Кметовете на общини;

За целите на доклада са взети под внимание и е описана фактическата обстановка, съгласно реда и условията на НООО. Изчисляване на постигнатите цели по оползотворяване и рециклиране на отпадъци от опаковки се базира на получената информация съгласно реда и сроковете на Наредбата (отм.) и на Наредба № 9 (отм.). Към докладът се предоставят и попълнени образци съгласно приложения №,№ 12, 13 и 14, аналогични на таблиците по Решение 2005/270/ЕС, участващи в ежегодното докладване по Директива 64/92/ЕС до Европейската Комисия.

Пуснатите на пазара в Република България опаковки са обект на статистическо изследване, като това изследване покрива всички основни производители на опаковки и опаковани стоки, а също и малък процент от останалите производители с по – незначителен пазарен дял. Количествата опаковки, пуснати на пазара в рамките на дадена година, поради краткия си жизнен цикъл, се възприемат като отпадъци от опаковки в края на същата година.

III. ОСНОВЕН ПРЕГЛЕД

III.1. Основни принципи и цели заложи в НООО

Основните промени в „новата“ Наредба за опаковки и отпадъци от опаковки“, която е в сила от 6.11.2013г., не се отнасят до заложените нормативни цели за оползотворяване и рециклиране на отпадъци от опаковки и са представени в таблица 1.

Табл.1 Цели по НООО, по години

Цели	2004	2005	2006	2007	2008	2009	2010	2011	2012
Оползотворяване	20%	25%	35%	39%	42%	46%	48%	50%	53%
Рециклиране	-	-	34%	38%	42%	45%	47%	49%	52%
Специфични цели по материали	-	-	8% пластмаси	12% пластмаси	14,5% пластмаси	17% пластмаси	19% пластмаси	20% пластмаси	22% пластмаси
			26% стъкло	33% стъкло	40% стъкло	46% стъкло	51% стъкло	55% стъкло	59,6% стъкло
			15% хартия	15% хартия	60% хартия	60% хартия	60% хартия	60% хартия	60% хартия
			15% метали	15% метали	50% метали	50% метали	50% метали	50% метали	50% метали
					15% дървесина	15% дървесина	15% дървесина	15% дървесина	15% дървесина

С НООО се въвежда изискването за регистриране на лицата, които пускат на пазара полимерни торбички в публичен регистър, съгласно чл. 45, ал. 1т.8 ЗУО, поддържан в ИАОС. Всички данни от регистър са публично достъпни

(http://eea.government.bg/mro/Registers/REG_MRO_TORBICHKI_PUSKA.aspx).

За вписване в регистъра, лицата предоставят регистрационни образци в ИАОС и получават регистрационен номер. До изграждането на информационната система, регистрацията се извършваше чрез подаване на образците на хартия, докато към момента регистрацията става чрез „Информационна система за лицата, пускащи на пазара продукти, след употребата на които се образуват масово разпространени отпадъци“. Няма такса за регистрацията, или други годишни такси (за поддържане на регистъра и т.н.). С цел намаляване на тежестта на отчетността, съгласно НООО отпада изискването лицата, които пускат на пазара опаковани стоки да предоставят информация на ИАОС, за количествата пуснати от тях на пазара, на тримесечен период. Лицата извършващи дейности с отпадъци и опаковки, нямат вече задължение да предоставят тримесечни отчети, а само годишни отчети съгласно реда, сроковете и форматите по Наредба № 2 от 22 януари 2013 г. за реда и образците, по които се предоставя информация за дейностите по отпадъците, както и реда за водене на публични регистри (обн. ДВ, бр. 10 от 05.02.2013 г., изм. с ДВ, бр. 86 от 01.10.2013 г.). Сроковете за изготвяне на годишните отчетите за дейностите с отпадъците са уеднаквени, като те се предоставят само в ИАОС, а не в Регионалните инспекция по околна среда и водите (РИОСВ) и не в общината, на чиято територия се намират площадките, на които се извършва дейността.

III.2.Задължени лица и институции

За отчетната 2012г. обстоятелствата, относно задълженията за предоставяне на информация, са изменени с приемането на НООО, но до 6.11.2012г. в сила са условията на Наредбата (отм.). Съгласно Наредбата (отм.), лицата, притежаващи разрешение за дейности по третиране на отпадъци от опаковки имат задължения да предоставят информация за (тези задължения от 06.11.2012г. отпаднаха):

- количествата предварително третирани отпадъци в-20 дневен срок, след края на тримесечните периоди в ИАОС;
- количествата предварително третирани отпадъци за предходната отчетна година, в срок до 20 февруари в ИАОС;
- количествата рециклирани и/или оползотворени отпадъци за предходната отчетна година, в срок до 31 март в РИОСВ;
- дейностите, различни от предварително третиране и/или рециклиране и/или оползотворяване в срокове до 31 март, съгласно условията на Наредба № 9 (отм.) в РИОСВ.

Периодично ПУДООС предоставя информация в ИАОС относно лицата, заплатили продуктова такса в ПУДООС и количествата опаковки, пуснати на пазара в страната.

В срок до 31 октомври НСИ, предоставя на ИАОС данни за предходната година относно произведените, внесени и изнесени опаковки, опаковки за многократна употреба и потребление на опаковки (непроменено условие и в НООО).

Ежегодно в срок до 31 март АМ предоставя на ИАОС данни за предходната година относно внесени и изнесени опаковки. В същия срок ПУДООС дава информация на ИАОС за количеството изнесени/изпратени опаковки по материали, за които е възстановена продуктова такса.

Ежегодно до 31 март лицата, които пускат на пазара опаковани стоки предоставят на ИАОС данни за предходната година относно концентрацията на тежки метали и съдържанието на опасни вещества в опаковките, както и количеството на опаковките, послужили за опаковане на опасни химични вещества (непроменено условие и в НООО).

Ежегодно до 31 март ООп предоставят в ИАОС информация относно обхванато население в системата за разделно събиране и количества събрани отпадъци от опаковки от общини и предприятия, както и информация в свободна форма за проведени образователни кампании и мероприятия с обществеността за повишаване на общественото съзнание. (непроменено условие и в НООО).

Получената информация по съответните приложения се обобщава в ИАОС, съгласно определените срокове по НООО.

III.3.ООп и индивидуално, изпълняващи задълженията си лица.

През 2012г. действащите ООп са:

- ✓ “ЕКОБУЛПАК” АД;
- ✓ “ЕКОПАК БЪЛГАРИЯ” АД ;
- ✓ “РЕПАК” АД;
- ✓ “БУЛЕКОПАК” АД;
- ✓ “ЕКОРЕСУРС БЪЛГАРИЯ” АД;
- ✓ “ЕКОКОЛЕКТ” АД.

Лица, индивидуално изпълняващи задълженията си по НООО са:

- ”Гудекс” АД – Пещера;
- „Нова Трейд“ ЕООД;
- „Нова Трейдинг Къмпани“ ЕООД;
- „Джей Ти Трейдинг“ ЕООД;
- „Нова Търговска Компания 2004“ ЕООД.
- „ДАР 999“ЕООД

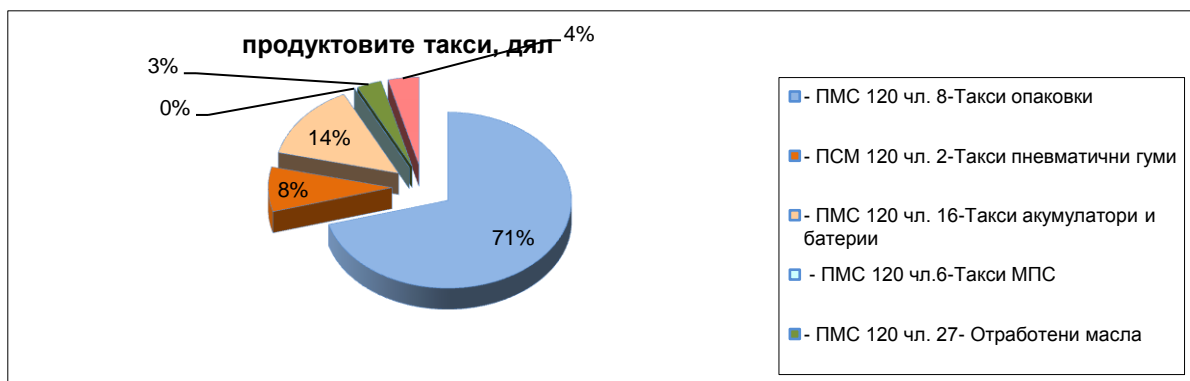
На фигура 2 е показан дялът на събраните за 2012г. в ПУДООС продуктови такси за опаковки, спрямо събраните средства по ЗУО.

III.4. Потребление на опаковки и предприети мерки по чл.38-40 от Наредбата (отм.)

III.4.1. Потребление на опаковки и опаковки за многократна употреба

В таблица 2 са обобщени потребените през 2012г. опаковки по материали и съответно количествата на опаковките за многократна употреба по материали, пуснати на пазара през 201г. Представен е и дялът на опаковките за многократна употреба, спрямо общото потребление на опаковки, за всеки вид опаковка.

Фиг. 2 Сравнение-продуктови такси за опаковки спрямо други МРО, събрани в ПУДООС



Източник: ПУДООС

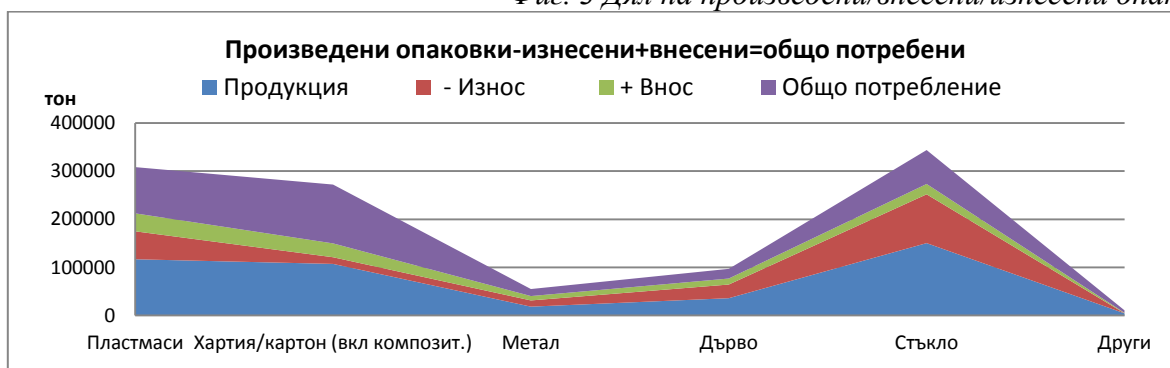
Табл.2. Потребление на опаковки/опаковки за многократна употреба

Материал	2012		
	Потребление на опаковки (тона)	Многократни опаковки	
		Тона	Процент, %
Пластмаси	96123	7765	8
Хартия/картон (вкл композит.)	122270	216	0
Метал	14587	4350	30
Дърво	20121	17363	86
Съкло	70521	40003	57
Други	5174	220	4
Общо	328797	69917	21

Източник: НСИ

По данни на НСИ най-голям е дялът на произведените стъклени опаковки в страната (35%), следван от пластмасовите опаковки (27%) и хартиени опаковки (25%). Най-голям е износът на стъклени опаковки (47%), а за разлика от 2011г., когато най-много са внасяни хартиени /картонени опаковки, през 2012г. вносът на пластмасови опаковки е с най-голям дял (34%), следван от хартиените/картонени опаковки (26%).(фиг.3).

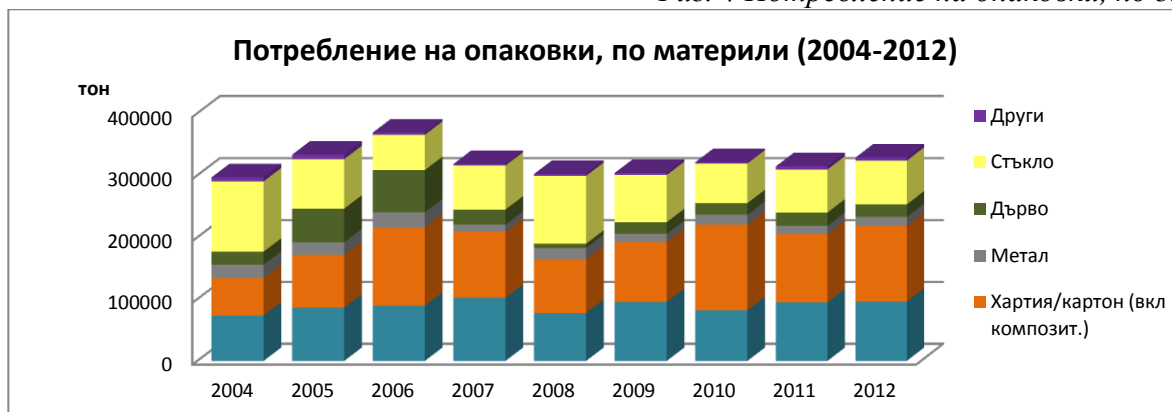
Фиг. 3 Дял на произведени/внесени/изнесени опаковки



Източник: НСИ

Най-голям е дялът на потребените хартиени и пластмасови опаковки. Общото количество на потребените опаковки за 2012г. е 328797 тона.

Фиг. 4 Потребление на опаковки, по години



Източник: НСИ

Запазват се тенденциите на потребление на хартиените и картонени опаковки, следвани от пластмасови и стъклените опаковки. Наблюдава се увеличаване с 10 % на потреблението на хартиени опаковки спрямо потребените такива през 2011г., а потреблението на дървени опаковки е намаляло с 7 %, като 86 % от потребените дървени опаковки са за многократна употреба.(фиг.4)

От фигура 5 е видно, че за 2012г. най-голям е дялът на стъклените опаковки за многократна употреба, следвани от дялът на дървените опаковки за многократна употреба. Наблюдава се увеличение на дялът на металните опаковки многократна употреба през 2012г., с 16% спрямо употребените през 2011г. Картината на потребление на различните видове опаковки за многократна употреба се запазва през годините. Тенденцията за потребление на опаковки за многократна употреба е относително постоянна, през годините.(фиг.6).

Фиг. 5 Дял на опаковки за многократна употреба



Източник: НСИ

Фиг. 6 Опаковки за многократна употреба, по години



Източник: НСИ

III.4.2. Съдържание на тежки метали, опаковки за опаковане на опасни химически вещества

Съгласно данните предоставени в ИАОС не са пуснати на пазара опаковки, със съдържание на опасни вещества и концентрация на тежки метали над допустимите норми. Обобщените количества опаковки, послужили за опаковане на опасни химични вещества за 2012 г. са представени в табл. 3.

Табл. 3 Количества опаковки, послужили за опаковане на опасни химични вещества

Вид опаковка по материали	пластмаса	метал	хартия	дърво	композитни	общо:
Количество (т)	262	152	112	47	1	574

Източник: ИАОС

III.4.3. Събрани отпадъци от опаковки от ООп и обхванато население

Отпадъците от опаковки се събират на територията на общините чрез цветните контейнери за разделно събиране, в някои случаи се оказва целесъобразно населението да се обслужва с чували, или на домакинствата да се предоставят индивидуални съдове.

Количеството събрани отпадъци от опаковки от ООп през 2012 г. от общините, с които имат сключен договор са 31 747т. По данните подадени от ООп през 2012 г. обхванатите от системи за разделно събиране общини в страната са 208. Общо 6 184 0816 286 569 жители от тези 208 общини са обхванатите от системата за разделно събиране (фиг.7).

III.4.4. Кампании за популяризиране на разделното събиране на отпадъци от опаковки

Редица от ООп се включиха като партньори в националната кампания „Да изчистим България за един ден“. За популяризиране на ползите от разделното събиране на отпадъци от опаковки, ООп-тата и лицата, изпълняващи задълженията по Наредбата си индивидуално продължават целенасочено да насочват вниманието си към различни целеви групи-основно деца и млади хора, най-вече активно работещи. Осъществени са дълготрайни контакти с неправителствени организации, ангажирани с проблемите на екологосъобразното управление на отпадъците. Раздадени са множество информационни материали с образователна цел;

проведени са обучение и консултации с населението и представители на общинската власт и разясняване на приноса към редуцираната употреба на природни ресурси за производството на опаковки.

ООп създават специализирани сайтове с информация за различните възрастови групи, в които са поместени материали, разясняващи принципите и ползите от разделното събиране на отпадъци, по подходящ за всяка възрастова група начин. ООп активно се включват в работни семинари, конференции, срещи и други инициативи, насочени към създаване на отговорно екологично поведение и дейности, свързани с опазването на околната среда.

Фиг. 7 Обхванати общини от системите за разделно събиране



IV. КОЛИЧЕСТВЕНИ ДАННИ ВЪВ ВРЪЗКА С ИЗПЪЛНЕНИЕ НА ЦЕЛИТЕ ПО НАРЕДБАТА

IV.1. Образувани отпадъци от опаковки

През 2011 г. в страната са образувани 328 797т. отпадъци от опаковки, което е 45 кг./жит., (при постоянно население към 31.12.2012 г. – 7 284 552 души). От тях:

- 96 123 т. са пластмасови отпадъци от опаковки;
- 122 270т. - хартиени и картонени (вкл. композитни) отпадъци от опаковки;
- 14 587т. - метални отпадъци от опаковки;
- 20 121т. - дървените отпадъци от опаковки;
- 60 521т. - стъклени отпадъци от опаковки;
- 5 174т. попадат в категорията „други“.

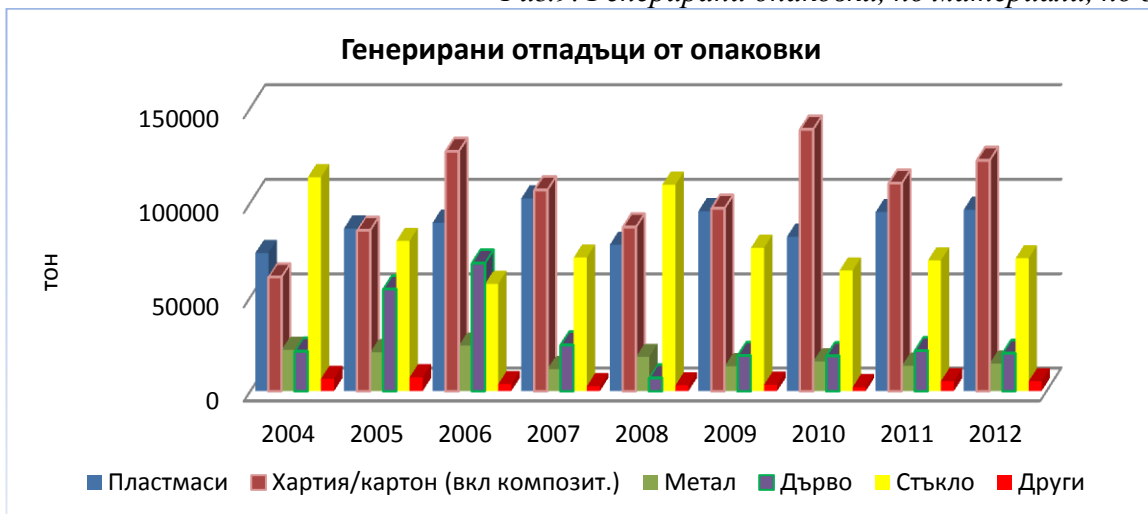
Фиг. 8. Процентно разделение на генерираните през 2011 г. отпадъци от опаковки



Източник:НСИ

На фигура 9 са илюстрирани образуваните различни видове отпадъци от опаковки, за периода 2004г.-2012г. Тенденциите за най-голям дял на генерирани хартиени опаковки се запазват.

Фиг.9. Генерирани опаковки, по материали, по години



Източник:НСИ

IV.2. Оползотворени и рециклирани отпадъци от опаковки

През 2012г. в страната са оползотворени общо 222 070 т. отпадъци от опаковки, като 218 761 т. от тях са материално рециклирани (табл. 4).

Табл.4 Отпадъци от опаковки, образувани в страната и оползотворени или изгорени в или извън страните-членки

Материал	Образувани отпадъци от опаковки	Оползотворени или изгорени в инсталации с оползотворяване на енергия чрез:							Процент на рециклиране	Процент на оползотворени или изгорени с оползотворяване на енергия
		Материално рециклиране	Други форми на рециклиране	Общо рециклиране	Енергийно оползотворяване	Други форми на оползотворяване	Изгаряне в инсталации с оползотворяване на енергия	Общо оползотворени и изгорени в инсталации с оползотворяване на енергия		
	тон	тон	тон	тон	тон	тон	тон	тон	%	%
Съкло	70521	42670	0	42670	0	0	0	42670	60,51%	60,51%
Пластмаси	96123	39166	0	39166	0	0	3250	42416	40,75%	44,13%
Хартия и картон	122270	115225	0	115225	0	0	44	115269	94,24%	94,27%
Метали	алуминий			0			0	0		
	стомана			0			0	0		
	общо	14587	11024	0	11024	0	0	11024	75,57%	75,57%
Дърво	20121	10676	0	10676	0	0	0	10676	53,06%	53,06%
Други	5174	0	0	0	0	0	14	14	0,00%	0,27%
Общо	328797	218761	0	218761	0	0	3308	222070	66,53%	67,54%

Източник: НСИ и ИАОС

От общо генерираните през 2012 г. отпадъци от опаковки в страната, в таблица 5 са представени количествата изпратени в други страни - членки или изнесени извън общността за оползотворяване или изгаряне в инсталации с оползотворяване на енергията.

Табл.5. Отпадъци от опаковки, изпратени в други страни - членки или изнесени извън общността за оползотворяване или изгаряне в инсталации с оползотворяване на енергията

Материал	Отпадъци от опаковки, изпратени в друга страна-членка или изнесени извън общността за:				
	Материално рециклиране	Други форми на рециклиране	Енергийно оползотворяване	Други форми на оползотворяване	Изгаряне в инсталации с оползотворяване на енергия
	тон	тон	тон	тон	тон
Съкло	0	0	0	0	0
Пластмаси	0	0	0	0	0
Хартия и картон	30218	0	0	0	0
Метали	алуминий				
	стомана				
	общо	6101	0	0	0
Дърво	0	0	0	0	0
Други	0	0	0	0	0
Общо	36320	0	0	0	0

Източник: МОСВ и ИАОС

Количествата внесени в Република България отпадъци от опаковки са единствено с цел материално рециклиране (табл. 6).

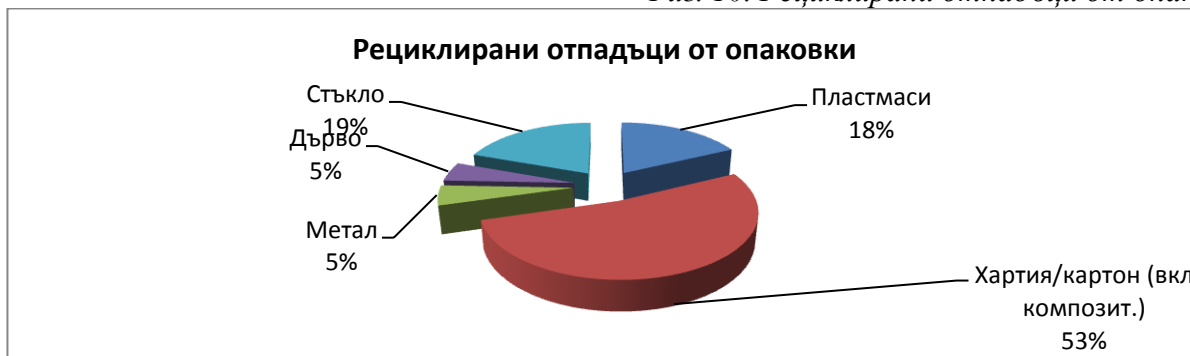
Табл.6 Отпадъци от опаковки, образувани в други страни - членки или внесени извън общността за оползотворяване или изгаряне в инсталации с оползотворяване на енергията

Материал	Отпадъци от опаковки, образувани в друга страна-членка или внесени от страни извън общността за:				
	Материално рециклиране	Други форми на рециклиране	Енергийно оползотворяване	Други форми на оползотворяване	Изгаряне в инсталации с оползотворяване на енергия
	тон	тон	тон	тон	тон
Съкло	28092	0	0	0	0
Пластмаси	10957	0	0	0	0
Хартия и картон	9837	0	0	0	0
Метали	алуминий				
	стомана				
	общо	0	0	0	0
Дърво	0	0	0	0	0
Други	0	0	0	0	0
Общо	48886	0	0	0	0

Източник: МОСВ и ИАОС

Най-голям е делът на рециклираните отпадъци от хартиени/картонени опаковки, следван от делът на стъклените и пластмасови опаковки(фиг.10).

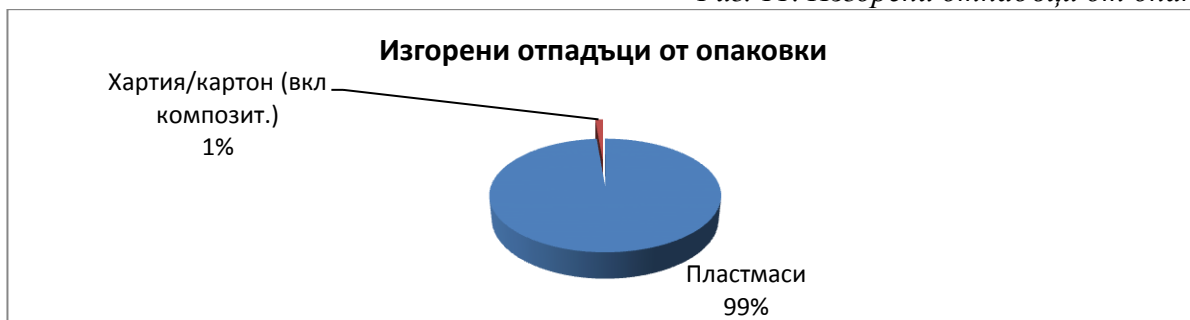
Фиг. 10. Рециклирани отпадъци от опаковки



Източник:НСИ

През 2012г. в инсталации за изгаряне на отпадъци, с оползотворяване на енергията са изгорени 3308 т. пластмасови,и хартиени опаковки (фиг.11)

Фиг. 11. Изгорени отпадъци от опаковки



Източник:НСИ

V. ИЗПЪЛНЕНИЕ НА ЦЕЛИТЕ

V.1. Цели по оползотворяване и рециклиране

Нормативно заложените общи цели за третиране на отпадъци от опаковки за 2012 г. са:

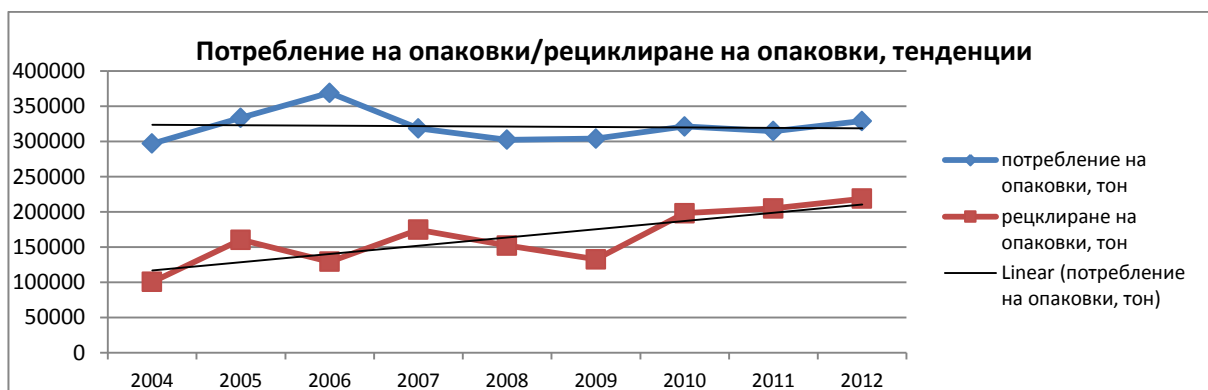
- 53 % от теглото на образуваните през същия период отпадъци от опаковки трябва да се оползотворяват или изгорят в инсталации за изгаряне на отпадъци с оползотворяване на енергията;
- 42 % от теглото на образуваните през същия период отпадъци от опаковки трябва да се рециклират;

През 2012 г. страната е постигнала общо 65,53 % материално рециклиране и 67,54 % оползотворяване на образуваните през този период отпадъци от опаковки, т.е. постигнати са общите цели за оползотворяване и рециклиране на отпадъците от опаковки. За 2012 г. страната е изпълнила националните цели за рециклиране по материали, както следва:

- Отпадъци от стъклени опаковки -60,51%, при нормативно заложен- 59,6%;
- Отпадъци от пластмасови опаковки – 40,75%, при нормативно заложен- 22%;
- Отпадъци от хартиени и хартиени опаковки – 94,24,при нормативно заложен- 60%;

- Отпадъци от метали опаковки – 75,57%- при нормативно заложен- 50%;
- Отпадъци от дървени опаковки – 53,06%, при нормативно заложен- 15%.

Фиг. 12. Рециклирани опаковки спрямо потребените, по години



Източник: НСИ и ИАОС

Характерен показател, измерващ ефективността на работа на системата за управление на отпадъците от опаковки е количеството рециклиран отпадък на жител за година. За 2012 г. този показател е 30 кг./жит. В сравнение с 2011г. количеството рециклиран отпадък от опаковки се е увеличил с 2 кг. на жител. С всяка изминала година се увеличава процентът на рециклираните опаковки, като най-значително увеличение се наблюдава при рециклирането на дървени опаковки, следвани от увеличението на рециклираните метални опаковки

V.2. Изпълнение на целите от задължените лица

В Заповед № РД-411/26.04.2013г. са посочени Организацията по оползотворяване на отпадъци от опаковки и индивидуално, изпълняващи задълженията си лица, които са изпълнили целите си по НООО за 2012г.

Със Заповед № РД-410/26.04.2013 г. се определя списък на членовете на ООп-та, които следва да заплатят продуктова такса за опаковки в ПУДООС, поради това, че не са спазили договорените отношения с ООп за 2012г.

Със Заповед № РД-530/03.07.2013г. се определя "ДАР-999" АД, като лице, изпълняващо индивидуално целите си по чл. 14, ал. 2, т.1 от ЗУО и НООО, което не следва да заплаща продуктова такса за опаковки за 2012г.

VI. ЗАКЛЮЧЕНИЯ

По данни от НСИ през периода 2004-2012г. потреблението на пластмасови опаковки в България се запазва относително постоянно. Потреблението на хартиени и картонени опаковки се увеличава във времето, и това е полезна тенденция, тъй като този отпадъчен материал има предимства в екологичен аспект и се рециклира по-ефективно. Страната е изпълнила общите национални цели по рециклиране и оползотворяване на отпадъци от опаковки. Изпълнени са и целите по рециклиране на отпадъците от опаковки, по материали.